

MUNICÍPIO DE XAVANTINA
 LEI DAS DIRETRIZES ORÇAMENTÁRIAS 2023
 ANEXO DE METAS FISCAIS
 Demonstrativo I - Metas Anuais

LRF, Art 4º, § 1º

EXERCÍCIOS	2023				2024				2025		
	Vr. Corrente (a)	Vr. Constante	% PIB = (a / PIB x 100)	Vr. Corrente (b)	Vr. Constante	% PIB = (b / PIB x 100)	Vr. Corrente (c)	Vr. Constante	% PIB = (c / PIB x 100)		
Receita Total	41.600.000,00	40.189.353,69	1.777.777.777,78	34.368.643,94	32.158.073,83	1.374.745.757,60	37.461.821,87	33.981.871,50	1.873.091.093,50		
Receitas Primárias,	41.059.000,00	39.666.698,87	1.754.658.119,66	34.208.012,82	32.007.774,40	1.368.320.512,80	37.286.733,97	33.823.048,08	1.864.336.698,50		
Despesa Total	41.600.000,00	40.189.353,69	1.777.777.777,78	34.368.643,94	32.158.073,83	1.374.745.757,60	37.461.821,87	33.981.871,50	1.873.091.093,50		
Despesas Primárias	41.270.000,00	39.870.543,91	1.763.675.213,68	34.064.190,94	31.873.203,06	1.362.567.637,60	37.129.968,13	33.680.844,73	1.856.498.406,50		
Resultado Primario	-211.000,00	-203.845,04	-9.017.094,02	143.821,88	134.571,34	5.752.875,20	156.765,84	142.203,35	7.838.292,00		
Resultado Nominal	0,00	0,00	0,00	150.000,00	140.352,09	6.000.000,00	163.500,00	148.311,95	8.175.000,00		
Dívida Pública Consol.	900.000,00	869.481,21	38.461.538,46	662.500,00	619.888,41	26.500.000,00	722.125,00	655.044,46	36.106.250,00		
Dívida Consol. Líquida	0,00	0,00	0,00	-1.837.000,00	-1.718.845,29	-73.480.000,00	-2.002.330,00	-1.816.327,06	-100.116.500,00		

Os cálculos acima foram elaborados considerando-se o seguinte cenário macroeconômico:

VARIÁVEIS	2023	2024	2025
Inflação Média (% Ano)	3,51	3,25	3,15
PIB Estadual Previsto	2,34	2,5	2

Estado de Santa Catarina
PREFEITURA MUNICIPAL DE XAVANTINA

LEI DE DIRETRIZES ORÇAMENTÁRIA
 ANEXO DE METAS FISCAIS

AVALIAÇÃO DO CUMPRIMENTO DAS METAS FISCAIS DO EXERCÍCIO ANTERIOR
 2023

AMF - Demonstrativo II (LRF, art.4º, § 2º, inciso I)

ESPECIFICAÇÃO	I-Metas Previstas em 2021	% PIB	II-Metas Realizadas em 2021	% PIB	Variação (II-I)	
					Valor	%
Receita Total	26.183.841,16		28.710.937,26		2.527.096,10	9,65
Receitas Primárias	26.118.222,33		27.841.314,72		1.723.092,39	6,60
Despesa Total	26.183.841,16		27.529.783,41		1.345.942,25	5,14
Despesas Primárias	25.977.841,16		27.349.707,90		1.371.866,74	5,28
Resultado Primário	140.381,17		491.606,82		351.225,65	250,19
Resultado Nominal	76.000,00		1.125.000,00		-76.000,00	-100,00
Dívida Pública Consolidada	1.200.000,00				-75.000,00	-6,25
Dívida Consolidada Líquida	-1.099.500,00				1.099.500,00	-100,00

MUNICÍPIO DE XAVANTINA
LEI DAS DIRETRIZES ORÇAMENTÁRIAS 2023
ANEXO DE METAS FISCAIS

Demonstrativo III - Metas Fiscais Atuais Comparadas com as Fixadas nos Três Exercícios Anteriores

LRF, Art 4º, § 1º

Especificação	Valores a Preços Correntes											
	2020	2021	%	2022	%	2023	%	2024	%	2025	%	
Receita Total	24.666.688,60	26.183.841,16	6,15	28.847.400,00	10,17	41.600.000,00	44,21	34.368.643,94	-17,38	37.461.821,87	9,00	
Receitas Primárias	24.534.641,30	26.118.222,33	6,45	28.712.200,00	9,93	41.059.000,00	43,00	34.208.012,82	-16,69	37.286.733,97	9,00	
Despesa Total	24.666.688,30	26.183.841,16	6,15	28.847.400,00	10,17	41.600.000,00	44,21	34.368.643,94	-17,38	37.461.821,87	9,00	
Despesas Primárias	24.546.688,30	25.977.841,16	5,83	28.567.400,00	9,97	41.270.000,00	44,47	34.064.190,94	-17,46	37.129.968,13	9,00	
Resultado Primário	-12.047,00	140.381,17	-1.265,28	144.800,00	3,15	-211.000,00	-245,72	143.821,88	-168,16	156.765,84	9,00	
Resultado Nominal	200.000,00	76.000,00	-62,00	150.000,00	97,37	0,00	-100,00	150.000,00	#DIV/0!	163.500,00	9,00	
Dívida Pública Consol.	300.000,00	1.200.000,00	300,00	962.500,00	-19,79	900.000,00	-6,49	662.500,00	-26,39	722.125,00	9,00	
Dívida Consol. Líquida	-2.000.000,00	-1.099.500,00	-45,03	-1.537.500,00	39,84	0,00	-100,00	-1.837.000,00	#DIV/0!	-2.002.330,00	9,00	

Especificação	Valores a Preços Constantes											
	2020	2021	%	2022	%	2024	%	2024	%	2025	%	
Receita Total	28.899.213,63	27.872.698,91	-3,55	28.847.400,00	3,50	40.189.353,69	39,32	32.158.073,83	-19,98	33.981.871,50	5,67	
Receitas Primárias	28.744.508,51	27.802.847,67	-3,28	28.712.200,00	3,27	39.666.698,87	38,15	32.007.774,40	-19,31	33.823.048,08	5,67	
Despesa Total	28.899.213,28	27.872.698,91	-3,55	28.847.400,00	3,50	40.189.353,69	39,32	32.158.073,83	-19,98	33.981.871,50	5,67	
Despesas Primárias	28.758.622,63	27.653.411,91	-3,84	28.567.400,00	3,31	39.870.543,91	39,57	31.873.203,06	-20,06	33.680.844,73	5,67	
Resultado Primário	-14.114,13	149.435,76	-1.158,77	144.800,00	-3,10	-203.845,04	-240,78	134.571,34	-166,02	142.203,35	5,67	
Resultado Nominal	234.317,74	80.902,00	-65,47	150.000,00	85,41	0,00	-100,00	140.352,09	#DIV/0!	148.311,95	5,67	
Dívida Pública Consol.	351.476,61	1.277.400,00	263,44	962.500,00	-24,65	869.481,21	-9,66	619.888,41	-28,71	655.044,46	5,67	
Dívida Consol. Líquida	-2.343.177,40	-1.170.417,75	-50,05	-1.537.500,00	31,36	0,00	-100,00	-1.718.845,29	#DIV/0!	-1.816.327,06	5,67	

ÍNDICES DE INFLAÇÃO

Exercício Referência	2020	2021	2022	2023	2024	2025
Índice em %	4,1	10,06	6,45	3,51	3,25	3,15

Estado de Santa Catarina
PREFEITURA MUNICIPAL DE XAVANTINA
LEI DE DIRETRIZES ORÇAMENTÁRIA
 ANEXO DE METAS FISCAIS
EVOLUÇÃO DO PATRIMÔNIO LÍQUIDO
 2023

AMF - Demonstrativo IV (LRF, art.4º, § 2º, inciso III)

PATRIMÔNIO LÍQUIDO	ADMINISTRAÇÃO DIRETA			
	2019	%	2020	%
Patrimônio/Capital	19.838.714,76	100,00	23.558.548,37	100,00
Reservas				
Resultado Acumulado				
TOTAL	19.838.714,76	100,00	23.558.548,37	100,00
			2021	%
			27.415.260,54	100,00
			27.415.260,54	100,00

PATRIMÔNIO LÍQUIDO	REGIME PREVIDENCIÁRIO	
	2019	2020
Patrimônio		
Reservas		
Lucros ou Prejuízos Acumulados		
TOTAL		
	%	%
		Nada a Declarar
		2021
		%

HOUVE UMA EVOLUÇÃO DO PATRIMÔNIO LÍQUIDO EXERCÍCIOS 2019/2021 DE R\$ 7.576.545,78

Estado de Santa Catarina
PREFEITURA MUNICIPAL DE XAVANTINA

LEI DE DIRETRIZES ORÇAMENTÁRIA
 ANEXO DE METAS FISCAIS

ORIGEM APLICAÇÃO DOS RECURSOS OBTIDOS COM A ALIENAÇÃO DE ATIVOS
 2023

AMF - Demonstrativo V (LRF, art.4º, § 2º, inciso III)

RECEITAS REALIZADAS	2019	2020	2021
RECEITA DE CAPITAL ALIENAÇÃO DE ATIVOS			
Alienação de Bens Móveis	684,74	64,45	567.107,98
Alienação de Bens Imóveis	684,74	64,45	558.272,00
Rendimento de Aplicação Financeiras de Receitas de Alienação	214.023,00	20.973,11	8.835,98
Saldo Anterior em Bancos	214.707,74	21.037,56	21.037,56
TOTAL		21.037,56	588.145,54

DESPESAS EXECUTADAS	2019	2020	2021
APLICAÇÃO DE RECURSOS DE ALIENAÇÃO DE ATIVOS			
DESPESAS DE CAPITAL			
Investimentos	193.734,63		
Inversões Financeiras	193.734,63		
Amortização da Dívida	193.734,63		
DESPESAS CORRENTES DOS REGIMES DE PREVIDÊNCIA			
Regime Geral de Previdência Social			
Regime Próprio de Previdência dos Servidores			
SALDO FINANCEIRO	20.973,11	21.037,56	588.145,54

Estado de Santa Catarina
PREFEITURA MUNICIPAL DE XAVANTINA

LEI DE DIRETRIZES ORÇAMENTÁRIA
 ANEXO DE METAS FISCAIS

RECEITAS E DESPESAS PREVIDENCIÁRIAS DO PRÓPRIO DE PREVIDÊNCIA DOS SERVIDORES
 2023

AMF - Demonstrativo VI (LRF, art.4º, § 2º, inciso IV, alínea a)

	2019	2020	2021
RECEITAS			
RECEITAS PREVIDENCIÁRIA - RPPS (exceto intra-orçamentárias)			
RECEITAS CORRENTES			
Receita de Contribuições dos Segurados			
Pessoal Civil			
Pessoal Militar			
Outras Receitas de Contribuição			
Receita Patrimonial			
Receita de Serviços			
Outras Receitas Correntes			
Compensação Previdenciária do RGPS para o RPPS			
Demais Receitas Correntes			
RECEITAS DE CAPITAL			
Alienação de Bens, Diretos e Ativos			
Amortização de Empréstimos			
Outras Receitas de Capital			
(-) DEDUÇÕES DA RECEITA			
RECEITAS PREVIDENCIÁRIAS - RPPS (intra-orçamentárias)			
RECEITAS CORRENTES			
Receita de Contribuições			
Patronal			
Pessoal Civil			
Pessoal Militar			
Para Cobertura de Déficit Atuarial			
Em Regime de Débitos e Parcelamentos			
Receita Patrimonial			
Receita de Serviços			
Outras Receitas Correntes			
RECEITAS DE CAPITAL			
(-) DEDUÇÕES DA RECEITA			
TOTAL DAS RECEITAS PREVIDENCIÁRIAS			

Nada a Declarar

Estado de Santa Catarina
PREFEITURA MUNICIPAL DE XAVANTINA

LEI DE DIRETRIZES ORÇAMENTÁRIA
 ANEXO DE METAS FISCAIS
ESTIMATIVA E COMPENSAÇÃO DA RENÚNCIA DE RECEITA
 2023

AMF - Demonstrativo VII - Tabela 8 (LRF, art.4º, § 2º, inciso V)

TRIBUTO	MODALIDADE	SETOR/PROGRAMA BENEFICIÁRIO	RENÚNCIA DE RECEITA PREVISTA			COMPENSAÇÃO
			2023	2024	2025	
IPTU	Remissão	APOSENTADOS DE BAIXA	2.000,00	2.000,00	2.000,00	A Renúncia já foi deduzida na previsão da receita para 2023
MULTA JUROS D. ATIVA	Anistia	CONTRIBUINTE	5.000,00	5.000,00	5.000,00	Redução de horas extras
SERVIÇOS AGROPECUÁRIOS	Isenção	PRODUTORES RURAIS	11.000,00	12.000,00	13.000,00	DESCONTO PREVISTO NA ESTIMATIVA DA RECEITA
TOTAL			18.000,00	19.000,00	20.000,00	

Estado de Santa Catarina
PREFEITURA MUNICIPAL DE XAVANTINA
LEI DE DIRETRIZES ORÇAMENTÁRIA
 ANEXO DE METAS FISCAIS
MARGEM DE EXPANSÃO DAS DESPESAS OBRIGATORIAS DE CARÁTER CONTINUADO
 2023

AMF - Demonstrativo VIII - Tabela 9 (LRF, art.4º, § 2º, inciso V

EVENTOS	Valor Previsto para 2023
Aumento Permanente da Receita	12.752.600,00
(-) Transferências Constitucionais	
(-) Transferências ao FUNDEB	
Saldo Final do Aumento Permanente da Receita	12.752.600,00
Redução Permanente de Despesa	
Margem Bruta	12.752.600,00
Saldo Utilizado de Margem Bruta de Impacto de Novas Despesas DOCC	4.160.000,00
Margem Líquida de Expansão de DOCC	8.592.600,00

A MARGEM DE EXPANSÃO FOI CALCULADA PELO AUMENTO DA PREVISÃO DAS RECEITAS EXERCÍCIOS DE 2022/2023 E DEDUZIDO 10% DA RECEITA PREVISTA PARA 2023.

Estado de Santa Catarina
PREFEITURA MUNICIPAL DE XAVANTINA

LEI DE DIRETRIZES ORÇAMENTÁRIA
ANEXO DE RISCOS FISCAIS
DEMONSTRATIVO DE RISCOS FISCAIS E PROVIDÊNCIAS
2023

ARF - Demonstrativo IX (LRF, art.4º, § 3º)

RISCOS FISCAIS		PROVIDÊNCIAS	
Descrição	Valor	Descrição	Valor
CHUVAS, VENDAVAS, ESTIAGENS, GRANIZOS E OUTRAS INTEMPÉRIES DA NATUREZA.	30.000,00	NA OCORRÊNCIA DE ALGUMA INTEMPÉRIE DA NATUREZA, SERÃO UTILIZADOS OS RECURSOS DA RESERVA DE CONTINGÊNCIA E DEFESA CIVIL.	30.000,00
TOTAL	30.000,00		30.000,00



MUNICÍPIO DE XAVANTINA - SC
LEI DE DIRETRIZES ORÇAMENTÁRIAS - 2023
ANEXOS DA LEI Nº 4.320/64

Página: 1 / 1
Data: 17/10/2022

**DEMONSTRATIVO DA RECEITA E DESPESA SEGUNDO AS CATEGORIAS ECONÔMICAS
(ANEXO 1)**

RECEITAS	VALOR	DESPESAS	VALOR
RECEITAS CORRENTES	40.576.000,00	DESPESAS CORRENTES	38.084.100,00
IMPOSTOS, TAXAS E CONTRIBUIÇÕES DE	2.473.400,00	PESSOAL E ENCARGOS SOCIAIS	15.090.000,00
CONTRIBUIÇÕES	135.000,00	JUROS E ENCARGOS DA DIVIDA	180.000,00
RECEITA PATRIMONIAL	539.000,00	OUTRAS DESPESAS CORRENTES	22.814.100,00
RECEITA AGROPECUÁRIA	8.000,00		
RECEITA DE SERVIÇOS	898.000,00		
TRANSFERÊNCIAS CORRENTES	36.370.600,00		
OUTRAS RECEITAS CORRENTES	152.000,00		
		SUPERAVIT	2.491.900,00
TOTAL	40.576.000,00	TOTAL	40.576.000,00
SUPERAVIT DO ORÇAMENTO CORRENTE	2.491.900,00		
RECEITAS DE CAPITAL	1.024.000,00	DESPESAS DE CAPITAL	3.485.900,00
ALIENAÇÃO DE BENS	2.000,00	INVESTIMENTOS	3.335.900,00
TRANSFERÊNCIAS DE CAPITAL	1.022.000,00	AMORTIZACAO DA DIVIDA	150.000,00
		RESERVA DE CONTINGÊNCIA	30.000,00
TOTAL	41.600.000,00	TOTAL	41.600.000,00
RESUMO			
RECEITAS CORRENTES	40.576.000,00	DESPESAS CORRENTES	38.084.100,00
RECEITAS CAPITAL	1.024.000,00	DESPESAS CAPITAL	3.485.900,00
		RESERVA DE CONTINGÊNCIA	30.000,00
TOTAL	41.600.000,00	TOTAL	41.600.000,00

ARI PARISOTTO
PREFEITO

MARTA MARIA CAON SUZANA
CONTADORA/CRCSC 025926/O-3



MUNICIPIO DE XAVANTINA - SC
LEI DE DIRETRIZES ORÇAMENTÁRIAS - 2023
ANEXOS DA LEI Nº 4.320/64
NATUREZA DA DESPESA POR CATEGORIA ECONÔMICA
(ANEXO 2)

Página: 1 / 1
Data: 18/10/2022

Código	Especificação	Elemento	Grupo de Despesa	Categoria Econômica
DESPESAS ORÇAMENTÁRIAS				
3.0.00.00.00.00.00.00	DESPESAS CORRENTES			38.084.100,00
3.1.00.00.00.00.00.00	PESSOAL E ENCARGOS SOCIAIS		15.090.000,00	
3.1.71.00.00.00.00.00	Transf. a Consórcios Públicos		206.000,00	
3.1.90.00.00.00.00.00	Aplicacoes Diretas		14.884.000,00	
3.2.00.00.00.00.00.00	JUROS E ENCARGOS DA DIVIDA		180.000,00	
3.2.90.00.00.00.00.00	Aplicacoes Diretas		180.000,00	
3.3.00.00.00.00.00.00	OUTRAS DESPESAS CORRENTES		22.814.100,00	
3.3.40.00.00.00.00.00	Transferencias a Municipios		28.000,00	
3.3.50.00.00.00.00.00	Transferencias a Instituicoes Privadas sem Fins Lu		2.230.000,00	
3.3.71.00.00.00.00.00	Transferências a Consórcios Públicos		109.000,00	
3.3.90.00.00.00.00.00	Aplicacoes Diretas		19.747.100,00	
3.3.93.00.00.00.00.00	Aplicação Direta Decorrente de Op.entre Órgãos		700.000,00	
4.0.00.00.00.00.00.00	DESPESAS DE CAPITAL			3.485.900,00
4.4.00.00.00.00.00.00	INVESTIMENTOS		3.335.900,00	
4.4.71.00.00.00.00.00	Transferências a Consórcios Públicos		58.000,00	
4.4.90.00.00.00.00.00	Aplicacoes Diretas		3.226.900,00	
4.4.93.00.00.00.00.00	Aplicação Direta Decorrente de Op.entre Órgãos		51.000,00	
4.6.00.00.00.00.00.00	AMORTIZACAO DA DIVIDA		150.000,00	
4.6.90.00.00.00.00.00	Aplicacoes Diretas		150.000,00	
9.0.00.00.00.00.00.00	RESERVA DE CONTINGENCIA			30.000,00
9.9.00.00.00.00.00.00	RESERVA DE CONTINGENCIA		30.000,00	
9.9.99.00.00.00.00.00	RESERVA DE CONTINGENCIA		30.000,00	
Total das despesas:				41.600.000,00

ARI PARISOTTO
PREFEITO

MARTA MARIA CAON SUZANA
CONTADORA CRCSC 025926/O-3



MUNICÍPIO DE XAVANTINA - SC
LEI DE DIRETRIZES ORÇAMENTÁRIAS - 2023
ANEXOS DA LEI Nº 4.320/64
RECEITA POR CATEGORIA ECONÔMICA (ANEXO 2)

Página: 1 / 7
Data: 17/10/2022

Código	Especificação	Desdobramento	Fonte	Categoria
RECEITAS ORÇAMENTÁRIAS				40.576.000,00
1.0.0.0.00.0.0.00.00.00	RECEITAS CORRENTES			
1.1.0.0.00.0.0.00.00.00	Impostos, Taxas e Contribuições de Melhoria		2.473.400,00	
1.1.1.0.00.0.0.00.00.00	Impostos		1.982.400,00	
1.1.1.2.00.0.0.00.00.00	Impostos sobre o Patrimônio	647.400,00		
1.1.1.2.50.0.0.00.00.00	Imposto sobre a Propriedade Predial e Territorial Urbana	354.000,00		
1.1.1.2.50.0.1.00.00.00	Imposto sobre a Propriedade Predial e Territorial Urbana -	300.000,00		
1.1.1.2.50.0.2.00.00.00	Imposto sobre a Propriedade Predial e Territorial Urbana - Multas	4.000,00		
1.1.1.2.50.0.3.00.00.00	Imposto sobre a Propriedade Predial e Territorial Urbana - Dívida	40.000,00		
1.1.1.2.50.0.4.00.00.00	Imposto sobre a Propriedade Predial e Territorial Urbana - Dívida	10.000,00		
1.1.1.2.53.0.0.00.00.00	de Bens Imóveis e de Direitos Reais sobre Imóveis	293.400,00		
1.1.1.2.53.0.0.00.00.01	ITBI	293.400,00		
1.1.1.3.00.0.0.00.00.00	Impostos sobre a Renda e Proventos de Qualquer Natureza	760.000,00		
1.1.1.3.01.0.0.00.00.00	Imposto sobre a Renda de Pessoa Física - IRPF	750.000,00		
1.1.1.3.01.0.1.00.00.00	Imposto sobre a Renda de Pessoa Física - IRPF - Principal	750.000,00		
1.1.1.3.02.0.0.00.00.00	Imposto sobre a Renda de Pessoa Jurídica - IRPJ - Líquida de	10.000,00		
1.1.1.3.02.0.1.00.00.00	Imposto sobre a Renda de Pessoa Jurídica - IRPJ - Líquida de	10.000,00		
1.1.1.4.00.0.0.00.00.00	Impostos sobre Produção, Circulação e Serviços	575.000,00		
1.1.1.4.51.0.0.00.00.00	Impostos sobre Serviços	575.000,00		
1.1.1.4.51.1.0.00.00.00	Imposto sobre Serviços de Qualquer Natureza - ISSQN	575.000,00		
1.1.1.4.51.1.1.00.00.00	Imposto sobre Serviços de Qualquer Natureza - ISSQN -	540.000,00		
1.1.1.4.51.1.2.00.00.00	Imposto sobre Serviços de Qualquer Natureza - ISSQN - Multas	30.000,00		
1.1.1.4.51.1.3.00.00.00	Imposto sobre Serviços de Qualquer Natureza - ISSQN - Dívida	4.000,00		
1.1.1.4.51.1.4.00.00.00	Imposto sobre Serviços de Qualquer Natureza - ISSQN - Dívida	1.000,00		
1.1.2.0.00.0.0.00.00.00	Taxas		478.000,00	
1.1.2.1.00.0.0.00.00.00	Taxas pelo Exercício do Poder de Polícia	435.000,00		
1.1.2.1.01.0.0.00.00.00	Taxas de Inspeção, Controle e Fiscalização	427.000,00		
1.1.2.1.01.0.1.00.00.00	Taxas de Inspeção	410.000,00		
1.1.2.1.01.0.1.01.00.00	Taxas de Localização e Funcionamento - Alvara	270.000,00		
1.1.2.1.01.0.1.02.00.00	Taxas de Prevenção Contra Sinistros - TPCS	100.000,00		
1.1.2.1.01.0.1.03.00.00	Taxa do Funre bom	30.000,00		
1.1.2.1.01.0.1.99.00.00	Taxa de Inspeção, Controle e Fiscalização- Outras	10.000,00		
1.1.2.1.01.0.2.00.00.00	Taxas de Inspeção	6.000,00		
1.1.2.1.01.0.2.01.00.00	Taxas de Localização e Funcionamento - Alvara - Multas e	3.000,00		
1.1.2.1.01.0.2.02.00.00	Taxa de Prevenção Contra Sinistros - TPCS - Multa e Juros	1.000,00		
1.1.2.1.01.0.2.03.00.00	Taxa do Funre bom - Multas e Juros	1.000,00		
1.1.2.1.01.0.2.99.00.00	Taxa de Inspeção, Controle e Fiscalização- Outras Multas e	1.000,00		
1.1.2.1.01.0.3.00.00.00	Taxas de Inspeção	8.000,00		
1.1.2.1.01.0.3.01.00.00	Taxas de Localização e Funcionamento - Alvara - Dívida Ativa	3.000,00		
1.1.2.1.01.0.3.02.00.00	Taxa de Prevenção Contra Sinistros - TPCS - Dívida Ativa	1.000,00		
1.1.2.1.01.0.3.03.00.00	Taxa do Funre bom - Dívida Ativa	3.000,00		
1.1.2.1.01.0.3.99.00.00	Taxa de Inspeção, Controle e Fiscalização- Outras Dívida Ativa	1.000,00		
1.1.2.1.01.0.4.00.00.00	Taxas de Inspeção	3.000,00		
1.1.2.1.01.0.4.01.00.00	Taxas de Localização e Funcionamento - Alvara - Multas e	1.000,00		
1.1.2.1.01.0.4.02.00.00	Taxa de Prevenção Contra Sinistros - TPCS - Multa e Juros de	500,00		
1.1.2.1.01.0.4.03.00.00	Taxa do Funre bom - Dívida Ativa Multas e Juros	1.000,00		
1.1.2.1.01.0.4.99.00.00	Taxa de Inspeção, Controle e Fiscalização- Outras Multas e	500,00		
1.1.2.1.50.0.0.00.00.00	Taxa de Fiscalização de Vigilância Sanitária	8.000,00		
1.1.2.1.50.0.1.00.00.00	Taxa de Fiscalização de Vigilância Sanitária - Principal	8.000,00		
1.1.2.1.50.0.1.01.00.00	Taxa de Fiscalização de Vigilância Sanitária	8.000,00		
1.1.2.2.00.0.0.00.00.00	Taxas pela Prestação de Serviços	43.000,00		
1.1.2.2.01.0.0.00.00.00	Taxas pela Prestação de Serviços	43.000,00		



MUNICÍPIO DE XAVANTINA - SC
LEI DE DIRETRIZES ORÇAMENTÁRIAS - 2023
ANEXOS DA LEI Nº 4.320/64

Página: 2 / 7
Data: 17/10/2022

RECEITA POR CATEGORIA ECONÔMICA (ANEXO 2)

Código	Especificação	Desdobramento	Fonte	Categoria
1.1.2.2.01.0.1.00.00.00	Taxas pela Prestação de Serviços em Geral - Principal	40.000,00		
1.1.2.2.01.0.1.01.00.00	Taxas pela Prestação de Serviços - Principal	40.000,00		
1.1.2.2.01.0.2.00.00.00	Taxas pela Prestação de Serviços em Geral - Multas e Juros de	1.000,00		
1.1.2.2.01.0.2.01.00.00	Taxas pela Prestação de Serviços - Multas e Juros	1.000,00		
1.1.2.2.01.0.3.00.00.00	Taxas pela Prestação de Serviços em Geral - Dívida Ativa	1.000,00		
1.1.2.2.01.0.3.01.00.00	Taxas pela Prestação de Serviços - Dívida Ativa	1.000,00		
1.1.2.2.01.0.4.00.00.00	Taxas pela Prestação de Serviços em Geral - Dívida Ativa -	1.000,00		
1.1.2.2.01.0.4.01.00.00	Taxas pela Prestação de Serviços - Dívida Ativa - Multas e	1.000,00		
1.1.3.0.00.0.0.00.00.00	Contribuição de Melhoria		13.000,00	
1.1.3.1.00.0.0.00.00.00	Contribuição de Melhoria	13.000,00		
1.1.3.1.53.0.0.00.00.00	Contribuição de Melhoria para Pavimentação e Obras	13.000,00		
1.1.3.1.53.0.1.00.00.00	Contribuição de Melhoria para Pavimentação e Obras	10.000,00		
1.1.3.1.53.0.2.00.00.00	Contribuição de Melhoria para Pavimentação e Obras	1.000,00		
1.1.3.1.53.0.3.00.00.00	Contribuição de Melhoria para Pavimentação e Obras	1.000,00		
1.1.3.1.53.0.4.00.00.00	Contribuição de Melhoria para Pavimentação e Obras	1.000,00		
1.2.0.0.00.0.0.00.00.00	Contribuições		135.000,00	
1.2.4.0.00.0.0.00.00.00	Contribuição para o Custeio do Serviço de Iluminação Pública		135.000,00	
1.2.4.1.00.0.0.00.00.00	Contribuição para o Custeio do Serviço de Iluminação Pública	135.000,00		
1.2.4.1.50.0.0.00.00.00	Contribuição para o Custeio do Serviço de Iluminação Pública	135.000,00		
1.2.4.1.50.0.1.00.00.00	Contribuição para o Custeio do Serviço de Iluminação Pública -	130.000,00		
1.2.4.1.50.0.1.01.00.00	COSIP	130.000,00		
1.2.4.1.50.0.2.00.00.00	Contribuição para o Custeio do Serviço de Iluminação Pública -	2.000,00		
1.2.4.1.50.0.3.00.00.00	Contribuição para o Custeio do Serviço de Iluminação Pública -	2.000,00		
1.2.4.1.50.0.4.00.00.00	Contribuição para o Custeio do Serviço de Iluminação Pública -	1.000,00		
1.3.0.0.00.0.0.00.00.00	Receita Patrimonial		539.000,00	
1.3.2.0.00.0.0.00.00.00	Valores Mobiliários		539.000,00	
1.3.2.1.00.0.0.00.00.00	Juros e Correções Monetárias	539.000,00		
1.3.2.1.01.0.0.00.00.00	Remuneração de Depósitos Bancários	539.000,00		
1.3.2.1.01.0.1.00.00.00	Remuneração de Depósitos Bancários - Principal	539.000,00		
1.3.2.1.01.0.1.00.01.00	Rendimentos de Recursos Ordinários	460.000,00		
1.3.2.1.01.0.1.00.02.00	Rendimentos de Recursos Vinculados	45.000,00		
1.3.2.1.01.0.1.00.02.01	Rendimentos PNAE	500,00		
1.3.2.1.01.0.1.00.02.02	Rendimentos SUAS - União	2.000,00		
1.3.2.1.01.0.1.00.02.04	Rendimentos Convênios União	1.000,00		
1.3.2.1.01.0.1.00.02.05	Rendimentos Salário Educação	3.000,00		
1.3.2.1.01.0.1.00.02.06	Rendimentos PNATE	500,00		
1.3.2.1.01.0.1.00.02.07	Rendimentos CIDE	500,00		
1.3.2.1.01.0.1.00.02.08	Rendimentos FEP	3.000,00		
1.3.2.1.01.0.1.00.02.09	Rendimentos COSIP	1.000,00		
1.3.2.1.01.0.1.00.02.10	Rendimentos SUAS - Estado	2.000,00		
1.3.2.1.01.0.1.00.02.11	Rendimentos FUNDEB 30%	6.000,00		
1.3.2.1.01.0.1.00.02.14	Rendimentos PDDE	500,00		
1.3.2.1.01.0.1.00.02.15	Rendimentos Convênio Educação - Estado	1.000,00		
1.3.2.1.01.0.1.00.02.16	Rendimentos Emendas Parlamentares Bancada/União	1.000,00		
1.3.2.1.01.0.1.00.02.17	Rendimentos FUNDEB 70%	14.000,00		
1.3.2.1.01.0.1.00.02.26	Rendimento Emendas Impositivas - Estado	2.000,00		
1.3.2.1.01.0.1.00.02.27	Rendimentos Convênios Educação União	1.000,00		
1.3.2.1.01.0.1.00.02.32	Rendimentos Emendas Individuais - Federal	1.000,00		
1.3.2.1.01.0.1.00.02.35	Rendimentos Alienação de Bens - Livre	1.000,00		
1.3.2.1.01.0.1.00.02.37	Rendimentos Multas - Prefeitura	1.000,00		
1.3.2.1.01.0.1.00.02.39	Rendimentos Transferências de Convênios - Estado/Outros	1.000,00		
1.3.2.1.01.0.1.00.02.41	Rendimentos Polícia Civil	1.000,00		



MUNICIPIO DE XAVANTINA - SC
LEI DE DIRETRIZES ORÇAMENTÁRIAS - 2023
ANEXOS DA LEI Nº 4.320/64

RECEITA POR CATEGORIA ECONÔMICA (ANEXO 2)

Código	Especificação	Desdobramento	Fonte	Categoria
1.3.2.1.01.0.1.00.02.42	Rendimentos Polílicia Militar	1.000,00		
1.3.2.1.01.0.1.00.03.00	Rendimentos Vinculados na Saúde	24.000,00		
1.3.2.1.01.0.1.00.03.01	Rendimentos Atenção Especializada - SUS	1.000,00		
1.3.2.1.01.0.1.00.03.04	Rendimentos Farmácia Básica - Estado	2.000,00		
1.3.2.1.01.0.1.00.03.05	Rendimentos Farmácia Básica - SUS	1.000,00		
1.3.2.1.01.0.1.00.03.07	Rendimentos Convênio Saúde/União	1.000,00		
1.3.2.1.01.0.1.00.03.08	Rendimento da Atenção Primária - SUS	10.000,00		
1.3.2.1.01.0.1.00.03.16	Rendimentos Vigilância em Saúde - SUS	1.000,00		
1.3.2.1.01.0.1.00.03.18	Rendimentos SUS - Estado	3.000,00		
1.3.2.1.01.0.1.00.03.19	Rendimentos Convênio Saúde/Estado	1.000,00		
1.3.2.1.01.0.1.00.03.23	Rend. Emendas Parlamentares Individuais União/Saúde	1.000,00		
1.3.2.1.01.0.1.00.03.24	Rend. Emendas Parlamentares Bancadas União /Saúde	1.000,00		
1.3.2.1.01.0.1.00.03.25	Rend. Emendas Parlamentares Individual / Estado Saúde	2.000,00		
1.3.2.1.01.0.1.00.04.00	Rendimentos não vinculados - Saúde	10.000,00		
1.3.2.1.01.0.1.00.04.01	Rendimentos Recursos Ordinario - Saúde	10.000,00		
1.4.0.0.00.0.0.00.00.00	Receita Agropecuária		8.000,00	
1.4.1.0.00.0.0.00.00.00	Receita Agropecuária		8.000,00	
1.4.1.1.00.0.0.00.00.00	Receita Agropecuária	8.000,00		
1.4.1.1.01.0.0.00.00.00	Receita Agropecuária	8.000,00		
1.4.1.1.01.0.1.00.00.00	Receita Agropecuária - Principal	5.000,00		
1.4.1.1.01.0.1.01.00.00	Receita Agropecuária - Principal	5.000,00		
1.4.1.1.01.0.2.00.00.00	Receita Agropecuária - Multas e Juros de Mora	1.000,00		
1.4.1.1.01.0.2.01.00.00	Receita Agropecuária - Multas e Juros de Mora	1.000,00		
1.4.1.1.01.0.3.00.00.00	Receita Agropecuária - Dívida Ativa	1.000,00		
1.4.1.1.01.0.3.01.00.00	Receita Agropecuária - Dívida Ativa	1.000,00		
1.4.1.1.01.0.4.00.00.00	Receita Agropecuária - Dívida Ativa - Multas e Juros de Mora da	1.000,00		
1.4.1.1.01.0.4.01.00.00	Receita Agropecuária - Dívida Ativa - Multas e Juros de Mora da	1.000,00		
1.6.0.0.00.0.0.00.00.00	Receita de Serviços		898.000,00	
1.6.1.0.00.0.0.00.00.00	Serviços Administrativos e Comerciais Gerais		898.000,00	
1.6.1.1.00.0.0.00.00.00	Serviços Administrativos e Comerciais Gerais	898.000,00		
1.6.1.1.01.0.0.00.00.00	Serviços Administrativos e Comerciais Gerais	898.000,00		
1.6.1.1.01.0.1.00.00.00	Serviços Administrativos e Comerciais Gerais - Principal	650.000,00		
1.6.1.1.01.0.1.01.00.00	Serviços Administrativos e Comerciais Gerais - Principal	650.000,00		
1.6.1.1.01.0.2.00.00.00	Serviços Administrativos e Comerciais Gerais - Multas e Juros de	8.000,00		
1.6.1.1.01.0.2.01.00.00	Serviços Administrativos e Comerciais Gerais - Multas e Juros	8.000,00		
1.6.1.1.01.0.3.00.00.00	Serviços Administrativos e Comerciais Gerais - Dívida Ativa	200.000,00		
1.6.1.1.01.0.3.01.00.00	Serviços Administrativos e Comerciais Gerais - Dívida Ativa	200.000,00		
1.6.1.1.01.0.4.00.00.00	Serviços Administrativos e Comerciais Gerais - Dívida Ativa -	40.000,00		
1.6.1.1.01.0.4.01.00.00	Serviços Administrativos e Comerciais Gerais - Dívida Ativa -	40.000,00		
1.7.0.0.00.0.0.00.00.00	Transferências Correntes		36.370.600,00	
1.7.1.0.00.0.0.00.00.00	Transferências da União e de suas Entidades		15.007.600,00	
1.7.1.1.00.0.0.00.00.00	Transferências Decorrentes de Participação na Receita da União	12.681.600,00		
1.7.1.1.51.0.0.00.00.00	Cota-Parte do Fundo de Participação dos Municípios - FPM	12.680.000,00		
1.7.1.1.51.1.0.00.00.00	Cota-Parte do Fundo de Participação dos Municípios - Cota	11.680.000,00		
1.7.1.1.51.1.1.00.00.00	Cota-Parte do Fundo de Participação dos Municípios - Cota	11.680.000,00		
(-) FUNDEB		-2.920.000,00		
1.7.1.1.51.2.0.00.00.00	Cota-Parte do Fundo de Participação dos Municípios - Cotas	1.000.000,00		
1.7.1.1.51.2.1.00.00.00	Cota-Parte do Fundo de Participação dos Municípios - Cotas	1.000.000,00		
1.7.1.1.51.2.1.01.00.00	Fundo de Participação dos Municípios - Cota Extraordinária	1.000.000,00		
1.7.1.1.52.0.0.00.00.00	Cota-Parte do Imposto Sobre a Propriedade Territorial Rural	1.600,00		
1.7.1.1.52.0.1.00.00.00	Cota-Parte do Imposto Sobre a Propriedade Territorial Rural -	1.600,00		
(-) FUNDEB		-400,00		



MUNICÍPIO DE XAVANTINA - SC
LEI DE DIRETRIZES ORÇAMENTÁRIAS - 2023
ANEXOS DA LEI Nº 4.320/64
RECEITA POR CATEGORIA ECONÔMICA (ANEXO 2)

Página: 4 / 7
Data: 17/10/2022

Código	Especificação	Desdobramento	Fonte	Categoria
1.7.1.2.00.0.0.00.00.00	Transferências das Compensações Financeiras pela Exploração	320.000,00		
1.7.1.2.52.0.0.00.00.00	Cota-parte da Compensação Financeira pela Produção de	320.000,00		
1.7.1.2.52.4.0.00.00.00	Cota-Parte do Fundo Especial do Petróleo – FEP	320.000,00		
1.7.1.2.52.4.1.00.00.00	Cota-Parte do Fundo Especial do Petróleo – FEP - Principal	320.000,00		
1.7.1.2.52.4.1.01.00.00	Cota-Parte do Fundo Especial do Petróleo – FEP	320.000,00		
1.7.1.3.00.0.0.00.00.00	Transferências de Recursos do Sistema Único de Saúde – SUS	1.340.000,00		
1.7.1.3.50.0.0.00.00.00	Transferências de Recursos do Sistema Único de Saúde – SUS –	1.280.000,00		
1.7.1.3.50.1.0.00.00.00	Transferências de Recursos do Bloco de Manutenção das Ações	1.150.000,00		
1.7.1.3.50.1.1.00.00.00	Transferências de Recursos do Bloco de Manutenção das Ações	1.150.000,00		
1.7.1.3.50.1.1.01.00.00	ATENÇÃO BÁSICA	1.150.000,00		
1.7.1.3.50.1.1.01.00.03	Manut. Bloco Atenção Primária Agentes Com. de Saúde -	250.000,00		
1.7.1.3.50.1.1.01.00.07	Manutenção Bloco Atenção Primária - SUS	900.000,00		
1.7.1.3.50.2.0.00.00.00	Transferências de Recursos do Bloco de Manutenção das Ações	40.000,00		
1.7.1.3.50.2.1.00.00.00	Transferências de Recursos do Bloco de Manutenção das Ações	40.000,00		
1.7.1.3.50.2.1.01.00.00	Manut. Bloco Atenção Especializada - SUS	40.000,00		
1.7.1.3.50.3.0.00.00.00	Transferências de Recursos do Bloco de Manutenção das Ações	50.000,00		
1.7.1.3.50.3.1.00.00.00	Transferências de Recursos do Bloco de Manutenção das Ações	50.000,00		
1.7.1.3.50.3.1.04.00.00	Manut. Bloco Vigilância em Saúde - SUS	50.000,00		
1.7.1.3.50.4.0.00.00.00	Transferências de Recursos do Bloco de Manutenção das Ações	40.000,00		
1.7.1.3.50.4.1.00.00.00	Transferências de Recursos do Bloco de Manutenção das Ações	40.000,00		
1.7.1.3.50.4.1.01.00.00	Manut. Bloco Assistência Farmacêutica - SUS	40.000,00		
1.7.1.3.51.0.0.00.00.00	Transferências de Recursos do Sistema Único de Saúde – SUS -	60.000,00		
1.7.1.3.51.1.0.00.00.00	Transferências de Recursos do Bloco de Estruturação da Rede	50.000,00		
1.7.1.3.51.1.1.00.00.00	Transferências de Recursos do Bloco de Estruturação da Rede	50.000,00		
1.7.1.3.51.1.1.01.00.00	Estruturação Bloco Atenção Primária - SUS	50.000,00		
1.7.1.3.51.2.0.00.00.00	Transferências de Recursos do Bloco de Estruturação da Rede	10.000,00		
1.7.1.3.51.2.1.00.00.00	Transferências de Recursos do Bloco de Estruturação da Rede	10.000,00		
1.7.1.3.51.2.1.01.00.00	Bloco Estruturação Atenção Especializada	10.000,00		
1.7.1.4.00.0.0.00.00.00	Transferências de Recursos do Fundo Nacional do	319.000,00		
1.7.1.4.50.0.0.00.00.00	Transferências do Salário-Educação	210.000,00		
1.7.1.4.50.0.1.00.00.00	Transferências do Salário-Educação - Principal	210.000,00		
1.7.1.4.51.0.0.00.00.00	Transferências Diretas do FNDE referentes ao Programa Dinheiro	4.000,00		
1.7.1.4.51.0.1.00.00.00	Transferências Diretas do FNDE referentes ao Programa	4.000,00		
1.7.1.4.52.0.0.00.00.00	Transferências referentes ao Programa Nacional de Alimentação	45.000,00		
1.7.1.4.52.0.1.00.00.00	Transferências referentes ao Programa Nacional de Alimentação	45.000,00		
1.7.1.4.53.0.0.00.00.00	Transferências referentes ao Programa Nacional de Apoio ao	60.000,00		
1.7.1.4.53.0.1.00.00.00	Transferências referentes ao Programa Nacional de Apoio ao	60.000,00		
1.7.1.6.00.0.0.00.00.00	Transferências de Recursos do Fundo Nacional de Assistência	101.000,00		
1.7.1.6.50.0.0.00.00.00	Transferências de Recursos do Fundo Nacional de Assistência	101.000,00		
1.7.1.6.50.0.0.00.00.01	Transf. FNAS - PSB-PBF	40.000,00		
1.7.1.6.50.0.0.00.00.02	Transf. FNAS - IGD-PBF (Auxílio Brasil)	22.000,00		
1.7.1.6.50.0.0.00.00.03	Transf. FNAS - IDG SUAS	5.000,00		
1.7.1.6.50.0.0.00.00.06	Transf. FNAS - SCFV	34.000,00		
1.7.1.9.00.0.0.00.00.00	Outras Transferências de Recursos da União e de suas Entidades	246.000,00		
1.7.1.9.58.0.0.00.00.00	Transferência Obrigatória Decorrente da Lei Complementar nº	240.000,00		
1.7.1.9.58.0.1.00.00.00	Transferência Obrigatória Decorrente da Lei Complementar nº	240.000,00		
1.7.1.9.58.0.1.01.00.00	Transferência LC 176/2020	60.000,00		
1.7.1.9.58.0.1.02.00.00	Transf. Cessão Onerosa	180.000,00		
1.7.1.9.99.0.0.00.00.00	Outras Transferências de Recursos da União e de suas Entidades	6.000,00		
1.7.1.9.99.0.0.00.00.01	Emenda Parlamentar Individual - União	1.000,00		
1.7.1.9.99.0.0.00.00.02	Emendas Parlamentares de Bancada União	1.000,00		
1.7.1.9.99.0.0.00.00.09	Emenda Parlamentar Individual - Educação/União	1.000,00		



MUNICÍPIO DE XAVANTINA - SC
LEI DE DIRETRIZES ORÇAMENTÁRIAS - 2023
ANEXOS DA LEI Nº 4.320/64
RECEITA POR CATEGORIA ECONÔMICA (ANEXO 2)

Página: 5 / 7
Data: 17/10/2022

Código	Especificação	Desdobramento	Fonte	Categoria
1.7.1.9.99.0.0.00.00.10	Emenda Parlamentar Bancada - Educação/União	1.000,00		
1.7.1.9.99.0.0.00.00.11	Emenda Parlamentar Individual - Saúde/União	1.000,00		
1.7.1.9.99.0.0.00.00.12	Emenda Parlamentar de Bancada - Saúde União	1.000,00		
1.7.2.0.00.0.0.00.00.00	Transferências dos Estados e do Distrito Federal e de suas		19.063.000,00	
1.7.2.1.00.0.0.00.00.00	Participação na Receita dos Estados e Distrito Federal	18.647.000,00		
1.7.2.1.50.0.0.00.00.00	Cota-Parte do ICMS	17.600.000,00		
1.7.2.1.50.0.1.00.00.00	Cota-Parte do ICMS - Principal	17.600.000,00		
(-) FUNDEB		-4.400.000,00		
1.7.2.1.51.0.0.00.00.00	Cota-Parte do IPVA	864.000,00		
1.7.2.1.51.0.1.00.00.00	Cota-Parte do IPVA - Principal	864.000,00		
(-) FUNDEB		-216.000,00		
1.7.2.1.52.0.0.00.00.00	Cota-Parte do IPI - Municípios	168.000,00		
1.7.2.1.52.0.1.00.00.00	Cota-Parte do IPI - Municípios - Principal	168.000,00		
(-) FUNDEB		-42.000,00		
1.7.2.1.53.0.0.00.00.00	Cota-Parte da Contribuição de Intervenção no Domínio	15.000,00		
1.7.2.1.53.0.1.00.00.00	Cota-Parte da Contribuição de Intervenção no Domínio	15.000,00		
1.7.2.1.53.0.1.01.00.00	Cota-Parte da CIDE	15.000,00		
1.7.2.3.00.0.0.00.00.00	Transferências de Recursos do Sistema Único de Saúde – SUS	210.000,00		
1.7.2.3.50.0.0.00.00.00	Transferências de Recursos do Sistema Único de Saúde – SUS	210.000,00		
1.7.2.3.50.0.1.00.00.00	Transferências de Recursos do Sistema Único de Saúde – SUS -	210.000,00		
1.7.2.3.50.0.1.00.00.01	Cofinanciamento Assistência Farmacêutica - Estado	30.000,00		
1.7.2.3.50.0.1.00.00.02	Cofinanciamento Atenção Primária - Estado	180.000,00		
1.7.2.4.00.0.0.00.00.00	Transferências de Convênios dos Estados e DF e de Suas	140.000,00		
1.7.2.4.51.0.0.00.00.00	Transferências de Convênios dos Estados Destinadas a	140.000,00		
1.7.2.4.51.0.1.00.00.00	Transferências de Convênios dos Estados Destinadas a	140.000,00		
1.7.2.4.51.0.1.01.00.00	Convênio Estado Educação - Transporte Escolar	140.000,00		
1.7.2.9.00.0.0.00.00.00	Outras Transferências dos Estados e Distrito Federal	66.000,00		
1.7.2.9.51.0.0.00.00.00	Transferências de Estados destinadas à Assistência Social	60.000,00		
1.7.2.9.51.0.1.00.00.00	Transferências de Estados destinadas à Assistência Social -	60.000,00		
1.7.2.9.51.0.1.01.00.00	Benefícios Eventuais	10.000,00		
1.7.2.9.51.0.1.02.00.00	Serviços de Proteção Social Básica	40.000,00		
1.7.2.9.51.0.1.03.00.00	Benefícios de Alta Complexidade	10.000,00		
1.7.2.9.99.0.0.00.00.00	Outras Transferências dos Estados e DF	6.000,00		
1.7.2.9.99.0.1.00.00.00	Outras Transferências dos Estados e DF - Principal	6.000,00		
1.7.2.9.99.0.1.01.00.00	Transf. Emenda Parlamentar Individual - Estado	2.000,00		
1.7.2.9.99.0.1.02.00.00	Transf. Emenda Parlamentar Individual Educação - Estado	2.000,00		
1.7.2.9.99.0.1.03.00.00	Emenda Parlamentar Individual Saúde Estado	2.000,00		
1.7.5.0.00.0.0.00.00.00	Transferências de Outras Instituições Públicas		2.300.000,00	
1.7.5.1.00.0.0.00.00.00	Transferências de Recursos do Fundo de Manutenção e	2.300.000,00		
1.7.5.1.50.0.0.00.00.00	Transferências de Recursos do Fundo de Manutenção e	2.300.000,00		
1.7.5.1.50.0.1.00.00.00	Transferências de Recursos do Fundo de Manutenção e	2.300.000,00		
1.9.0.0.00.0.0.00.00.00	Outras Receitas Correntes		152.000,00	
1.9.1.0.00.0.0.00.00.00	Multas Administrativas, Contratuais e Judiciais		17.000,00	
1.9.1.1.00.0.0.00.00.00	Multas Administrativas	17.000,00		
1.9.1.1.01.0.0.00.00.00	Multas Previstas em Legislação Específica	17.000,00		
1.9.1.1.01.0.1.00.00.00	Multas Previstas em Legislação Específica - Principal	17.000,00		
1.9.1.1.01.0.1.00.00.01	Multas Convênio de Trânsito	12.000,00		
1.9.1.1.01.0.1.00.00.02	Outras Multas - Prefeitura	5.000,00		
1.9.2.0.00.0.0.00.00.00	Indenizações, Restituições e Ressarcimentos		122.000,00	
1.9.2.1.00.0.0.00.00.00	Indenizações	21.000,00		
1.9.2.1.99.0.0.00.00.00	Outras Indenizações - Principal	21.000,00		
1.9.2.1.99.0.1.00.00.00	Outras Indenizações - Principal	21.000,00		



MUNICÍPIO DE XAVANTINA - SC
LEI DE DIRETRIZES ORÇAMENTÁRIAS - 2023
ANEXOS DA LEI Nº 4.320/64

Página: 6 / 7
Data: 17/10/2022

RECEITA POR CATEGORIA ECONÔMICA (ANEXO 2)


Código	Especificação	Desdobramento	Fonte	Categoria
1.9.2.1.99.0.1.01.00.00	Outras Indenizações - Prefeitura	20.000,00		
1.9.2.1.99.0.1.02.00.00	Outras Indenizações - Saúde	1.000,00		
1.9.2.2.00.0.0.00.00.00	Restituições	101.000,00		
1.9.2.2.99.0.0.00.00.00	Outras Restituições	101.000,00		
1.9.2.2.99.0.1.00.00.00	Outras Restituições - Principal	101.000,00		
1.9.2.2.99.0.1.01.00.00	Outras Restituições - Prefeitura	100.000,00		
1.9.2.2.99.0.1.02.00.00	Outras Restituições - Saúde	1.000,00		
1.9.9.0.00.0.0.00.00.00	Demais Receitas Correntes		13.000,00	
1.9.9.0.00.0.0.00.00.00	Outras Receitas Correntes	13.000,00		
1.9.9.9.99.0.0.00.00.00	Outras Receitas	13.000,00		
1.9.9.9.99.2.0.00.00.00	Outras Receitas Não Arrecadadas e Não Projetadas pela RFB -	13.000,00		
1.9.9.9.99.2.1.00.00.00	Outras Receitas Não Arrecadadas e Não Projetadas pela RFB -	10.000,00		
1.9.9.9.99.2.1.01.00.00	Outras Receitas	10.000,00		
1.9.9.9.99.2.2.00.00.00	Outras Receitas Não Arrecadadas e Não Projetadas pela RFB -	1.000,00		
1.9.9.9.99.2.2.01.00.00	Outras Receitas - Primárias - Multas e Juros	1.000,00		
1.9.9.9.99.2.3.00.00.00	Outras Receitas Não Arrecadadas e Não Projetadas pela RFB -	1.000,00		
1.9.9.9.99.2.3.00.00.01	Outras Receitas - Primárias - Dívida Ativa	1.000,00		
1.9.9.9.99.2.4.00.00.00	Outras Receitas Não Arrecadadas e Não Projetadas pela RFB -	1.000,00		
1.9.9.9.99.2.4.01.00.00	Outras Receitas - Primárias - Dívida Ativa - Multas e Juros	1.000,00		
2.0.0.0.00.0.0.00.00.00	RECEITAS DE CAPITAL			1.024.000,00
2.2.0.0.00.0.0.00.00.00	Alienação de Bens		2.000,00	
2.2.1.0.00.0.0.00.00.00	Alienação de Bens Móveis		1.000,00	
2.2.1.3.00.0.0.00.00.00	Alienação de Bens Móveis e Semoventes	1.000,00		
2.2.1.3.01.0.0.00.00.00	Alienação de Bens Móveis e Semoventes	1.000,00		
2.2.1.3.01.0.1.00.00.00	Alienação de Bens Móveis e Semoventes - Principal	1.000,00		
2.2.1.3.01.0.1.01.00.00	Alienação de Bens Móveis - Prefeitura	1.000,00		
2.2.2.0.00.0.0.00.00.00	Alienação de Bens Imóveis		1.000,00	
2.2.2.1.00.0.0.00.00.00	Alienação de Bens Imóveis	1.000,00		
2.2.2.1.01.0.0.00.00.00	Alienação de Bens Imóveis	1.000,00		
2.2.2.1.01.0.1.00.00.00	Alienação de Bens Imóveis - Principal	1.000,00		
2.2.2.1.01.0.1.01.00.00	Alienação de Bens Imóveis - Prefeitura	1.000,00		
2.4.0.0.00.0.0.00.00.00	Transferências de Capital		1.022.000,00	
2.4.1.0.00.0.0.00.00.00	Transferências da União e de suas Entidades		11.000,00	
2.4.1.4.00.0.0.00.00.00	Transferências de Convênios da União e de suas Entidades	11.000,00		
2.4.1.4.50.0.0.00.00.00	Transferências de Convênios da União para o Sistema Único de	1.000,00		
2.4.1.4.50.0.1.00.00.00	Transferências de Convênios da União para o Sistema Único de	1.000,00		
2.4.1.4.50.0.1.01.00.00	Transferências de Convênio da União - SUS	1.000,00		
2.4.1.4.51.0.0.00.00.00	Transferências de Convênios da União destinadas a Programas	2.000,00		
2.4.1.4.51.0.1.00.00.00	Transferências de Convênios da União destinadas a Programas	2.000,00		
2.4.1.4.51.0.1.01.00.00	Transf. Convênio Educação - UNIAO	2.000,00		
2.4.1.4.54.0.0.00.00.00	Transferências de Convênios da União destinadas a Programas	8.000,00		
2.4.1.4.54.0.1.00.00.00	Transferências de Convênios da União destinadas a Programas	8.000,00		
2.4.1.4.54.0.1.01.00.00	Transf. Convênio União - Infraestrutura e Transportes	8.000,00		
2.4.2.0.00.0.0.00.00.00	Transferências dos Estados e do Distrito Federal e de suas		1.011.000,00	
2.4.2.2.00.0.0.00.00.00	Transferências de Convênios dos Estados e DF e de Suas	1.011.000,00		
2.4.2.2.50.0.0.00.00.00	Transferências de Convênios dos Estados para o Sistema Único	1.000,00		
2.4.2.2.50.0.1.00.00.00	Transferências de Convênios dos Estados para o Sistema Único	1.000,00		
2.4.2.2.50.0.1.01.00.00	Transferências de Convênios dos Estados - SUS	1.000,00		
2.4.2.2.51.0.0.00.00.00	Transferências de Convênios dos Estados destinadas a	1.002.000,00		
2.4.2.2.51.0.1.00.00.00	Transferências de Convênios dos Estados destinadas a	1.002.000,00		
2.4.2.2.51.0.1.01.00.00	Transferências de Convênios Educação - Estado	1.002.000,00		
2.4.2.2.54.0.0.00.00.00	Transferências de Convênios dos Estados destinadas a	8.000,00		



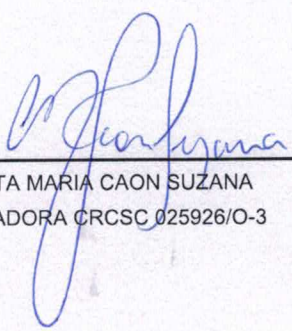
MUNICIPIO DE XAVANTINA - SC
LEI DE DIRETRIZES ORÇAMENTÁRIAS - 2023
ANEXOS DA LEI Nº 4.320/64
RECEITA POR CATEGORIA ECONÔMICA (ANEXO 2)

Página: 7 / 7
Data: 17/10/2022

Código	Especificação	Desdobramento	Fonte	Categoria
2.4.2.2.54.0.1.00.00.00	Transferências de Convênios dos Estados destinadas a	8.000,00		
2.4.2.2.54.0.1.01.00.00	Transf. Conv. Estado - Infraestrutura e Transporte	8.000,00		
			Total das receitas:	41.600.000,00



ARI PARISOTTO
PREFEITO



MARTA MARIA CAON SUZANA
CONTADORA CRCSC 025926/O-3



MUNICÍPIO DE XAVANTINA - SC
LEI DE DIRETRIZES ORÇAMENTÁRIAS - 2023
ANEXOS DA LEI Nº 4.320/64
NATUREZA DA DESPESA POR CATEGORIA ECONÔMICA
(ANEXO 2)

Página: 1 / 1
Data: 17/10/2022

Código	Especificação	Elemento	Grupo de Despesa	Categoria Econômica
DESPESAS ORÇAMENTÁRIAS				
3.0.00.00.00.00.00.00	DESPESAS CORRENTES			38.084.100,00
3.1.00.00.00.00.00.00	PESSOAL E ENCARGOS SOCIAIS		15.090.000,00	
3.1.71.00.00.00.00.00	Transf. a Consórcios Públicos		206.000,00	
3.1.90.00.00.00.00.00	Aplicacoes Diretas		14.884.000,00	
3.2.00.00.00.00.00.00	JUROS E ENCARGOS DA DIVIDA		180.000,00	
3.2.90.00.00.00.00.00	Aplicacoes Diretas		180.000,00	
3.3.00.00.00.00.00.00	OUTRAS DESPESAS CORRENTES		22.814.100,00	
3.3.40.00.00.00.00.00	Transferencias a Municipios		28.000,00	
3.3.50.00.00.00.00.00	Transferencias a Instituicoes Privadas sem Fins Lu		2.230.000,00	
3.3.71.00.00.00.00.00	Transferências a Consórcios Públicos		109.000,00	
3.3.90.00.00.00.00.00	Aplicacoes Diretas		19.747.100,00	
3.3.93.00.00.00.00.00	Aplicação Direta Decorrente de Op.entre Órgãos		700.000,00	
4.0.00.00.00.00.00.00	DESPESAS DE CAPITAL			3.485.900,00
4.4.00.00.00.00.00.00	INVESTIMENTOS		3.335.900,00	
4.4.71.00.00.00.00.00	Transferências a Consórcios Públicos		58.000,00	
4.4.90.00.00.00.00.00	Aplicacoes Diretas		3.226.900,00	
4.4.93.00.00.00.00.00	Aplicação Direta Decorrente de Op.entre Órgãos		51.000,00	
4.6.00.00.00.00.00.00	AMORTIZACAO DA DIVIDA		150.000,00	
4.6.90.00.00.00.00.00	Aplicacoes Diretas		150.000,00	
9.0.00.00.00.00.00.00	RESERVA DE CONTINGENCIA			30.000,00
9.9.00.00.00.00.00.00	RESERVA DE CONTINGENCIA		30.000,00	
9.9.99.00.00.00.00.00	RESERVA DE CONTINGENCIA		30.000,00	
Total das despesas:				41.600.000,00

ARI PARISOTTO
PREFEITO

MARTA MARIA CAON SUZANA
CONTADORA CRCSC 025926/O-3



MUNICÍPIO DE XAVANTINA - SC
LEI DE DIRETRIZES ORÇAMENTÁRIAS - 2023
QUADRO DEMONSTRATIVO DAS DOTAÇÕES POR ÓRGÃO DO
GOVERNO E DA ADMINISTRAÇÃO - QDD

Página: 1 / 16
Data: 17/10/2022

FUNCIONAL PROGRAMÁTICA DETALHADA POR DESPESA E RECURSOS	VALOR DA DESPESA	TOTAL DO AGRUPADOR
ÓRGÃO: 03.000 SEC.MUN.DA ADMINISTRAÇÃO E FINANÇAS		4.372.000,00
UNIDADE: 03.001 Departamento de Serviços Gerais		4.372.000,00
4.122.2.1001 - Investimentos na Administração e Gabinete do Prefeito		
4.4.90.00.00.00.00 - Aplicações Diretas	42.000,00	
1.500.0000.0000 - RECURSOS ORDINARIOS	40.000,00	
1.700.0000.0034 - Transferências de Convênios - União	1.000,00	
1.701.0000.0564 - Transf. Voluntárias Estado/Outros	1.000,00	
4.122.2.2002 - Manter as Atividades do Gabinete do Prefeito e Vice		1.620.000,00
3.1.90.00.00.00.00 - Aplicações Diretas	1.470.000,00	
1.501.0000.0000 - Outros Recursos não Vinculados	1.470.000,00	
3.3.90.00.00.00.00 - Aplicações Diretas	150.000,00	
1.501.0000.0000 - Outros Recursos não Vinculados	150.000,00	
4.122.2.2003 - Manter as Atividades da Administração e Finanças		2.468.000,00
3.1.71.00.00.00.00 - Transf. a Consórcios Públicos	24.000,00	
1.500.0000.0000 - RECURSOS ORDINARIOS	24.000,00	
3.1.90.00.00.00.00 - Aplicações Diretas	900.000,00	
1.500.0000.0000 - RECURSOS ORDINARIOS	900.000,00	
3.3.50.00.00.00.00 - Transferências a Instituições Privadas sem Fins Lu	215.000,00	
1.500.0000.0000 - RECURSOS ORDINARIOS	215.000,00	
3.3.71.00.00.00.00 - Transferências a Consórcios Públicos	14.000,00	
1.500.0000.0000 - RECURSOS ORDINARIOS	14.000,00	
3.3.90.00.00.00.00 - Aplicações Diretas	1.300.000,00	
1.500.0000.0000 - RECURSOS ORDINARIOS	1.300.000,00	
3.3.93.00.00.00.00 - Aplicação Direta Decorrente de Op.entre Órgãos	7.000,00	
1.500.0000.0000 - RECURSOS ORDINARIOS	7.000,00	

MUNICÍPIO DE XAVANTINA
LEI DE DIRETRIZES ORÇAMENTÁRIAS - 2023

QUADRO DEMONSTRATIVO DAS DOTAÇÕES POR ÓRGÃO DO
GOVERNO E DA ADMINISTRAÇÃO - QDD

FUNCIONAL PROGRAMÁTICA DETALHADA POR DESPESA E RECURSOS	VALOR DA DESPESA	TOTAL DO AGRUPADOR
4.4.71.00.00.00.00 - Transferências a Consórcios Públicos	8.000,00	
1.500.0000.0000 - RECURSOS ORDINARIOS	8.000,00	
8.243.2.2024 - Manter as Atividades do Conselho Tutelar		175.000,00
3.1.90.00.00.00.00 - Aplicacoes Diretas	100.000,00	
1.500.0000.0000 - RECURSOS ORDINARIOS	100.000,00	
3.3.90.00.00.00.00 - Aplicacoes Diretas	65.000,00	
1.501.0000.0000 - Outros Recursos não Vinculados	65.000,00	
4.4.90.00.00.00.00 - Aplicacoes Diretas	10.000,00	
1.501.0000.0000 - Outros Recursos não Vinculados	10.000,00	
6.181.2.2040 - Convênio com Policia e Bombeiros		67.000,00
3.3.90.00.00.00.00 - Aplicacoes Diretas	50.100,00	
1.501.0000.0000 - Outros Recursos não Vinculados	12.000,00	
1.752.7004.0054 - Convênio Trânsito - Militar	3.000,00	
1.752.7005.0055 - Convênio Trânsito - Civil	4.900,00	
1.752.7006.0056 - Convênio Trânsito - Prefeitura	5.200,00	
1.753.0000.0000 - Recursos Provenientes de Taxas, Contribuições e Preços Públicos	25.000,00	
4.4.90.00.00.00.00 - Aplicacoes Diretas	16.900,00	
1.501.0000.0000 - Outros Recursos não Vinculados	5.000,00	
1.752.7004.0054 - Convênio Trânsito - Militar	1.900,00	
1.753.0000.0000 - Recursos Provenientes de Taxas, Contribuições e Preços Públicos	10.000,00	
ÓRGÃO: 04.000 SEC.MUN.DA EDUCACÃO, CULTURA E ESPORTES		9.060.500,00
UNIDADE: 04.001 Departamento de Ensino Fundamental e Infantil		7.780.500,00
12.361.3.1002 - Investimentos no Ensino Fundamental		102.000,00
4.4.90.00.00.00.00 - Aplicacoes Diretas	102.000,00	
1.500.1001.0001 - Receitas de Impostos e de Transferência de Impostos - Educação	100.000,00	



MUNICÍPIO DE XAVANTINA - SC
LEI DE DIRETRIZES ORÇAMENTÁRIAS - 2023
QUADRO DEMONSTRATIVO DAS DOTAÇÕES POR ÓRGÃO DO
GOVERNO E DA ADMINISTRAÇÃO - QDD

Página: 3 / 16
Data: 17/10/2022

FUNCIONAL PROGRAMÁTICA DETALHADA POR DESPESA E RECURSOS	VALOR DA DESPESA	TOTAL DO AGRUPADOR
1.570.0000.0032 - Transferências de Convênios - União/Educação	1.000,00	
1.571.0000.1062 - Transferências de Convênios - Estado/Educação	1.000,00	
12.365.3.1003 - Investimentos no Ensino Infantil		52.000,00
4.4.90.00.00.00.00.00 - Aplicacoes Diretas	52.000,00	
1.500.1001.0001 - Receitas de Impostos e de Transferência de Impostos - Educação	50.000,00	
1.570.0000.0032 - Transferências de Convênios - União/Educação	1.000,00	
1.571.0000.1062 - Transferências de Convênios - Estado/Educação	1.000,00	
12.365.3.1016 - Construir a Creche Municipal		1.756.000,00
4.4.90.00.00.00.00.00 - Aplicacoes Diretas	1.756.000,00	
1.500.1001.0001 - Receitas de Impostos e de Transferência de Impostos - Educação	750.000,00	
1.570.0000.0032 - Transferências de Convênios - União/Educação	1.000,00	
1.571.0000.1062 - Transferências de Convênios - Estado/Educação	1.001.000,00	
1.700.3120.1077 - Emendas Parlamentares de Bancada	1.000,00	
1.706.3110.1076 - Emendas Parlamentares Individuais	1.000,00	
1.710.3210.0179 - Emendas Parlamentares Impositivas - Estado	2.000,00	
12.361.3.2004 - Manter o Ensino Fundamental		3.014.500,00
3.1.90.00.00.00.00.00 - Aplicacoes Diretas	2.160.000,00	
1.500.1001.0001 - Receitas de Impostos e de Transferência de Impostos - Educação	680.000,00	
1.540.0000.0019 - Transferências do FUNDEB - 40%	76.000,00	
1.540.1070.0018 - Transferências do FUNDEB - 60%	1.404.000,00	
3.3.90.00.00.00.00.00 - Aplicacoes Diretas	854.500,00	
1.500.1001.0001 - Receitas de Impostos e de Transferência de Impostos - Educação	800.000,00	
1.540.0000.0019 - Transferências do FUNDEB - 40%	50.000,00	
1.551.0000.1045 - Recursos do Programa Dinheiro Direto na Escola - PDDE	4.500,00	
12.365.3.2005 - Manter o Ensino Pré-Escolar		420.000,00



MUNICÍPIO DE XAVANTINA - SC
LEI DE DIRETRIZES ORÇAMENTÁRIAS - 2023
QUADRO DEMONSTRATIVO DAS DOTAÇÕES POR ÓRGÃO DO
GOVERNO E DA ADMINISTRAÇÃO - QDD

FUNCIÓNAL PROGRAMÁTICA DETALHADA POR DESPESA E RECURSOS	VALOR DA DESPESA	TOTAL DO AGRUPADOR
3.1.90.00.00.00.00.00 - Aplicacoes Diretas	220.000,00	
1.500.1001.0001 - Receitas de Impostos e de Transferência de Impostos - Educação	20.000,00	
1.540.1070.0018 - Transferências do FUNDEB - 60%	200.000,00	
3.3.90.00.00.00.00.00 - Aplicacoes Diretas	200.000,00	
1.500.1001.0001 - Receitas de Impostos e de Transferência de Impostos - Educação	200.000,00	
12.361.3.2006 - Transporte Escolar - Fundamental		1.037.000,00
3.3.90.00.00.00.00.00 - Aplicacoes Diretas	1.037.000,00	
1.500.1001.0001 - Receitas de Impostos e de Transferência de Impostos - Educação	500.000,00	
1.540.0000.0019 - Transferências do FUNDEB - 40%	200.000,00	
1.550.0000.0058 - Recursos Salário Educação	213.000,00	
1.553.0000.1044 - Programa Nacional de Apoio ao Transporte Escolar PNATE	54.000,00	
1.571.0000.1062 - Transferencias de Convênios - Estado/Educação	70.000,00	
12.306.3.2007 - Merenda Escolar		200.500,00
3.3.90.00.00.00.00.00 - Aplicacoes Diretas	200.500,00	
1.500.0000.0000 - RECURSOS ORDINARIOS	155.000,00	
1.552.0000.1043 - Programa Nacional de Alimentação Escolar PNAE	45.500,00	
12.366.3.2008 - Manter a Educação de Jovens e Adultos		2.000,00
3.3.90.00.00.00.00.00 - Aplicacoes Diretas	2.000,00	
1.500.1001.0001 - Receitas de Impostos e de Transferência de Impostos - Educação	2.000,00	
12.365.3.2026 - Manter a Creche Escolar		220.000,00
3.1.90.00.00.00.00.00 - Aplicacoes Diretas	165.000,00	
1.500.1001.0001 - Receitas de Impostos e de Transferência de Impostos - Educação	15.000,00	
1.540.1070.0018 - Transferências do FUNDEB - 60%	150.000,00	
3.3.90.00.00.00.00.00 - Aplicacoes Diretas	55.000,00	
1.500.1001.0001 - Receitas de Impostos e de Transferência de Impostos - Educação	55.000,00	



MUNICIPIO DE XAVANTINA - SC
LEI DE DIRETRIZES ORÇAMENTÁRIAS - 2023
QUADRO DEMONSTRATIVO DAS DOTAÇÕES POR ÓRGÃO DO
GOVERNO E DA ADMINISTRAÇÃO - QDD

FUNCIONAL PROGRAMÁTICA DETALHADA POR DESPESA E RECURSOS	VALOR DA DESPESA	TOTAL DO AGRUPADOR
12.365.3.2039 - Transporte Escolar - Infantil		346.500,00
3.3.90.00.00.00.00.00 - Aplicacoes Diretas	346.500,00	
1.500.1001.0001 - Receitas de Impostos e de Transferência de Impostos - Educação	200.000,00	
1.540.0000.0019 - Transferências do FUNDEB - 40%	140.000,00	
1.553.0000.1044 - Programa Nacional de Apoio ao Transporte Escolar PNATE	6.500,00	
12.361.3.2041 - Manter as Atividades Organizacionais da Educação		370.000,00
3.1.90.00.00.00.00.00 - Aplicacoes Diretas	280.000,00	
1.500.1001.0001 - Receitas de Impostos e de Transferência de Impostos - Educação	280.000,00	
3.3.90.00.00.00.00.00 - Aplicacoes Diretas	90.000,00	
1.500.1001.0001 - Receitas de Impostos e de Transferência de Impostos - Educação	90.000,00	
12.361.3.2042 - Manter a Educação Especial		260.000,00
3.1.90.00.00.00.00.00 - Aplicacoes Diretas	250.000,00	
1.500.1001.0001 - Receitas de Impostos e de Transferência de Impostos - Educação	150.000,00	
1.540.1070.0018 - Transferências do FUNDEB - 60%	100.000,00	
3.3.90.00.00.00.00.00 - Aplicacoes Diretas	10.000,00	
1.500.1001.0001 - Receitas de Impostos e de Transferência de Impostos - Educação	10.000,00	
UNIDADE: 04.002 Depto Ensino Médio, Educação Superior e Especial		420.000,00
12.362.3.2010 - Auxiliar no Ensino Médio		100.000,00
3.3.90.00.00.00.00.00 - Aplicacoes Diretas	100.000,00	
1.500.0000.0000 - RECURSOS ORDINARIOS	30.000,00	
1.571.0000.1062 - Transferencias de Convênios - Estado/Educação	70.000,00	
12.364.3.2011 - Auxiliar no Ensino Superior e no Técnico Especializante		320.000,00
3.3.90.00.00.00.00.00 - Aplicacoes Diretas	320.000,00	
1.500.0000.0000 - RECURSOS ORDINARIOS	320.000,00	
UNIDADE: 04.003 Departamento de Esportes		710.000,00
27.812.5.2013 - Manter a Estrutura Física e as Atividades Esportivas		410.000,00



MUNICÍPIO DE XAVANTINA - SC
LEI DE DIRETRIZES ORÇAMENTÁRIAS - 2023
QUADRO DEMONSTRATIVO DAS DOTAÇÕES POR ÓRGÃO DO
GOVERNO E DA ADMINISTRAÇÃO - QDD

Página: 6 / 16
Data: 17/10/2022

FUNCIONAL PROGRAMÁTICA DETALHADA POR DESPESA E RECURSOS	VALOR DA DESPESA	TOTAL DO AGRUPADOR
3.1.90.00.00.00.00 - Aplicacoes Diretas	164.000,00	164.000,00
1.500.0000.0000 - RECURSOS ORDINARIOS	164.000,00	164.000,00
3.3.90.00.00.00.00 - Aplicacoes Diretas	220.000,00	220.000,00
1.500.0000.0000 - RECURSOS ORDINARIOS	220.000,00	220.000,00
4.4.90.00.00.00.00 - Aplicacoes Diretas	26.000,00	26.000,00
1.500.0000.0000 - RECURSOS ORDINARIOS	26.000,00	26.000,00
27.813.5.2014 - Auxiliar nos Eventos e Promoções		300.000,00
3.3.90.00.00.00.00 - Aplicacoes Diretas	300.000,00	300.000,00
1.501.0000.0000 - Outros Recursos não Vinculados	300.000,00	300.000,00
UNIDADE: 04.004 Fundo Municipal de Cultura		150.000,00
13.392.4.2031 - Manter as Atividades Culturais		150.000,00
3.3.90.00.00.00.00 - Aplicacoes Diretas	150.000,00	150.000,00
1.500.0000.0000 - RECURSOS ORDINARIOS	150.000,00	150.000,00
ÓRGÃO: 05.000 SECRETARIA MUNICIPAL DE SAUDE E ASSISTENCIA SOCIAL		1.404.000,00
UNIDADE: 05.004 Fundo Municipal de Assistência Social		1.239.000,00
8.244.8.1006 - Investimentos na Assistência Social		32.000,00
4.4.90.00.00.00.00 - Aplicacoes Diretas	32.000,00	32.000,00
1.500.0000.0000 - RECURSOS ORDINARIOS	30.000,00	30.000,00
1.700.0000.0034 - Transferências de Convênios - União	1.000,00	1.000,00
1.701.0000.0564 - Transf. Voluntárias Estado/Outros	1.000,00	1.000,00
8.244.8.1017 - Construção de Equipamento CRAS		122.000,00
4.4.90.00.00.00.00 - Aplicacoes Diretas	122.000,00	122.000,00
1.500.0000.0000 - RECURSOS ORDINARIOS	120.000,00	120.000,00
1.700.0000.0034 - Transferências de Convênios - União	1.000,00	1.000,00
1.701.0000.0564 - Transf. Voluntárias Estado/Outros	1.000,00	1.000,00
8.244.8.2017 - Gestão do SUAS		745.000,00

MUNICÍPIO DE XAVANTINA - SC
LEI DE DIRETRIZES ORÇAMENTÁRIAS - 2023
QUADRO DEMONSTRATIVO DAS DOTACIONES POR ÓRGÃO DO GOVERNO E DA ADMINISTRAÇÃO - QDD



FUNCIONAL PROGRAMÁTICA DETALHADA POR DESPESA E RECURSOS	VALOR DA DESPESA	TOTAL DO AGRUPADOR
3.1.90.00.00.00.00.00 - Aplicacoes Diretas	500.000,00	
1.500.0000.0000 - RECURSOS ORDINARIOS	500.000,00	
3.3.90.00.00.00.00.00 - Aplicacoes Diretas	245.000,00	
1.500.0000.0000 - RECURSOS ORDINARIOS	240.000,00	
1.660.0000.0052 - Outras Transf. de Recursos para o Fundo de Assistência Social	5.000,00	
8.244.8.2018 - PBF - Piso Básico Fixo		128.000,00
3.1.90.00.00.00.00.00 - Aplicacoes Diretas	40.000,00	
1.660.0000.0052 - Outras Transf. de Recursos para o Fundo de Assistência Social	40.000,00	
3.3.90.00.00.00.00.00 - Aplicacoes Diretas	66.000,00	
1.660.0000.0052 - Outras Transf. de Recursos para o Fundo de Assistência Social	34.000,00	
1.661.0000.1065 - FNAS - Estado - Benefícios Eventuais	10.000,00	
1.661.0000.1152 - Recursos FNAS Estado - Proteção Social Básica	22.000,00	
4.4.90.00.00.00.00.00 - Aplicacoes Diretas	22.000,00	
1.660.0000.0052 - Outras Transf. de Recursos para o Fundo de Assistência Social	2.000,00	
1.661.0000.1152 - Recursos FNAS Estado - Proteção Social Básica	20.000,00	
8.244.8.2025 - Gestão do Programa Bolsa Família		22.000,00
3.3.90.00.00.00.00.00 - Aplicacoes Diretas	16.000,00	
1.660.0000.0063 - Bolsa Família	16.000,00	
4.4.90.00.00.00.00.00 - Aplicacoes Diretas	6.000,00	
1.660.0000.0063 - Bolsa Família	6.000,00	
8.244.8.2027 - Proteção Social Especial - Média Complexidade		15.000,00
3.3.90.00.00.00.00.00 - Aplicacoes Diretas	15.000,00	
1.500.0000.0000 - RECURSOS ORDINARIOS	15.000,00	
8.244.8.2038 - Proteção Social Especial - Alta Complexidade		175.000,00
3.1.71.00.00.00.00.00 - Transf. a Consórcios Públicos	118.000,00	

[Handwritten signature in blue ink]



MUNICÍPIO DE XAVANTINA - SC
LEI DE DIRETRIZES ORÇAMENTÁRIAS - 2023
QUADRO DEMONSTRATIVO DAS DOTAÇÕES POR ÓRGÃO DO
GOVERNO E DA ADMINISTRAÇÃO - QDD

Página: 8 / 16
Data: 17/10/2022

FUNCIONAL PROGRAMÁTICA DETALHADA POR DESPESA E RECURSOS	VALOR DA DESPESA	TOTAL DO AGRUPADOR
1.500.0000.0000 - RECURSOS ORDINARIOS	118.000,00	
3.3.71.00.00.00.00 - Transferências a Consórcios Públicos	23.000,00	
1.500.0000.0000 - RECURSOS ORDINARIOS	23.000,00	
3.3.90.00.00.00.00 - Aplicacoes Diretas	10.000,00	
1.661.0000.4252 - SUAS - Média e Alta Complexidade Estado	10.000,00	
3.3.93.00.00.00.00 - Aplicação Direta Decorrente de Op.entre Órgãos	10.000,00	
1.500.0000.0000 - RECURSOS ORDINARIOS	10.000,00	
4.4.71.00.00.00.00 - Transferências a Consórcios Públicos	14.000,00	
1.500.0000.0000 - RECURSOS ORDINARIOS	14.000,00	
UNIDADE: 05.005 Fundo Municipal da Infância e Adolescência		70.000,00
8.243.8.2016 - Auxiliar a Criança e Adolescente - FIA		70.000,00
3.3.90.00.00.00.00 - Aplicacoes Diretas	70.000,00	
1.500.0000.0000 - RECURSOS ORDINARIOS	70.000,00	
UNIDADE: 05.006 Fundo Municipal de Habitação de Interesse Social		30.000,00
8.244.8.2029 - Atividades do Fundo de Habitação e Interesse Social		30.000,00
3.3.90.00.00.00.00 - Aplicacoes Diretas	30.000,00	
1.500.0000.0000 - RECURSOS ORDINARIOS	30.000,00	
UNIDADE: 05.007 Fundo Municipal do Idoso		65.000,00
8.241.8.2032 - Manter os Programas de Bem Estar dos Idosos		65.000,00
3.3.90.00.00.00.00 - Aplicacoes Diretas	65.000,00	
1.500.0000.0000 - RECURSOS ORDINARIOS	65.000,00	
ÓRGÃO: 06.000 SEC.MUN.DA AGRICULTURA,IND. E COMÉRCIO		4.919.000,00
UNIDADE: 06.001 Departamento de Agricultura		4.756.000,00
20.606.6.1004 - Investimentos na Agricultura, Agropecuária e Saneamento Rural		102.000,00
4.4.90.00.00.00.00 - Aplicacoes Diretas	102.000,00	
1.500.0000.0000 - RECURSOS ORDINARIOS	100.000,00	

MUNICÍPIO DE XAVANTINA - SC
LEI DE DIRETRIZES ORÇAMENTÁRIAS - 2023
QUADRO DEMONSTRATIVO DAS DOTAÇÕES POR ÓRGÃO DO
GOVERNO E DA ADMINISTRAÇÃO - QDD



FUNCIONAL PROGRAMÁTICA DETALHADA POR DESPESA E RECURSOS	VALOR DA DESPESA	TOTAL DO AGRUPADOR
1.700.0000.0034 - Transferências de Convênios - União	1.000,00	
1.701.0000.0564 - Transf. Voluntárias Estado/Outros	1.000,00	
20.606.6.2015 - Manter as Atividades da Agricultura e Agropecuária		4.654.000,00
3.1.90.00.00.00.00.00 - Aplicações Diretas	1.350.000,00	
1.500.0000.0000 - RECURSOS ORDINARIOS	1.350.000,00	
3.3.90.00.00.00.00.00 - Aplicações Diretas	3.304.000,00	
1.500.0000.0000 - RECURSOS ORDINARIOS	3.296.000,00	
1.700.3120.1077 - Emendas Parlamentares de Bancada	2.000,00	
1.706.3110.1076 - Emendas Parlamentares Individuais	2.000,00	
1.710.3210.0179 - Emendas Parlamentares Impositivas - Estado	4.000,00	
UNIDADE: 06.002 Departamento de Comércio, Ind., Turismo e Serviços		113.000,00
22.661.7.1012 - Aquisição de Terreno		40.000,00
4.4.90.00.00.00.00.00 - Aplicações Diretas	40.000,00	
1.500.0000.0000 - RECURSOS ORDINARIOS	40.000,00	
22.661.7.1013 - Construção de Pavilhão		42.000,00
4.4.90.00.00.00.00.00 - Aplicações Diretas	42.000,00	
1.500.0000.0000 - RECURSOS ORDINARIOS	40.000,00	
1.700.0000.0034 - Transferências de Convênios - União	1.000,00	
1.701.0000.0564 - Transf. Voluntárias Estado/Outros	1.000,00	
23.691.7.2043 - Incentivos Econômicos no Comércio Local		31.000,00
3.3.50.00.00.00.00.00 - Transferências a Instituições Privadas sem Fins Lu	30.000,00	
1.500.0000.0000 - RECURSOS ORDINARIOS	30.000,00	
3.3.90.00.00.00.00.00 - Aplicações Diretas	1.000,00	
1.500.0000.0000 - RECURSOS ORDINARIOS	1.000,00	
UNIDADE: 06.003 Fundo Municipal de Meio Ambiente		50.000,00

[Handwritten signature in blue ink]

MUNICÍPIO DE XAVANTINA - SC
LEI DE DIRETRIZES ORÇAMENTÁRIAS - 2023
QUADRO DEMONSTRATIVO DAS DOTAÇÕES POR ÓRGÃO DO GOVERNO E DA ADMINISTRAÇÃO - QDD



FUNCIONAL PROGRAMÁTICA DETALHADA POR DESPESA E RECURSOS	VALOR DA DESPESA	TOTAL DO AGRUPADOR
18.541.6.2034 - Manter as Atividades do Fundo Municipal de Meio Ambiente		50.000,00
3.1.71.00.00.00.00 - Transf. a Consórcios Públicos	23.000,00	
1.500.0000.0000 - RECURSOS ORDINARIOS	23.000,00	
3.3.71.00.00.00.00 - Transferências a Consórcios Públicos	20.000,00	
1.500.0000.0000 - RECURSOS ORDINARIOS	20.000,00	
3.3.90.00.00.00.00 - Aplicacoes Diretas	3.000,00	
1.500.0000.0000 - RECURSOS ORDINARIOS	3.000,00	
3.3.93.00.00.00.00 - Aplicação Direta Decorrente de Op.entre Órgãos	1.000,00	
1.500.0000.0000 - RECURSOS ORDINARIOS	1.000,00	
4.4.71.00.00.00.00 - Transferências a Consórcios Públicos	3.000,00	
1.500.0000.0000 - RECURSOS ORDINARIOS	3.000,00	
ÓRGÃO: 07.000 SEC.MUN.TRANSPORTES, OBRAS E URBANISMO		9.509.500,00
UNIDADE: 07.001 Departamento de Urbanismo e Obras		1.228.000,00
15.451.10.1009 - Investimentos no Urbanismo e Saneamento		52.000,00
4.4.90.00.00.00.00 - Aplicacoes Diretas	52.000,00	
1.500.0000.0000 - RECURSOS ORDINARIOS	50.000,00	
1.700.0000.0034 - Transferências de Convênios - União	1.000,00	
1.701.0000.0564 - Transf. Voluntárias Estado/Outros	1.000,00	
15.452.10.2020 - Manter os Serviços Urbanos		1.176.000,00
3.3.90.00.00.00.00 - Aplicacoes Diretas	1.136.000,00	
1.500.0000.0000 - RECURSOS ORDINARIOS	1.000.000,00	
1.751.0000.0017 - Contribuição para o Custeio dos Serviços de Iluminação Pública - COSIP	136.000,00	
3.3.93.00.00.00.00 - Aplicação Direta Decorrente de Op.entre Órgãos	40.000,00	
1.500.0000.0000 - RECURSOS ORDINARIOS	40.000,00	
UNIDADE: 07.003 Departamento dos Transportes		8.281.500,00
26.782.9.1008 - Investimentos no DMER		385.000,00



MUNICÍPIO DE XAVANTINA - SC
LEI DE DIRETRIZES ORÇAMENTÁRIAS - 2023
QUADRO DEMONSTRATIVO DAS DOTAÇÕES POR ÓRGÃO DO
GOVERNO E DA ADMINISTRAÇÃO - QDD

FUNCIONAL PROGRAMÁTICA DETALHADA POR DESPESA E RECURSOS	VALOR DA DESPESA	TOTAL DO AGRUPADOR
4.4.90.00.00.00.00 - Aplicacoes Diretas	385.000,00	
1.500.0000.0000 - RECURSOS ORDINARIOS	200.000,00	
1.700.0000.0034 - Transferências de Convênios - União	1.000,00	
1.701.0000.0564 - Transf. Voluntárias Estado/Outros	1.000,00	
1.704.0000.0000 - Cessão Onerosa	180.000,00	
1.755.0000.0089 - Alienações de Bens destinados a Outros Programas	3.000,00	
26.782.9.1011 - Pavimentação nas Estradas das Comunidades do Interior		54.000,00
3.3.93.00.00.00.00 - Aplicação Direta Decorrente de Op.entre Órgãos	1.000,00	
1.500.0000.0000 - RECURSOS ORDINARIOS	1.000,00	
4.4.90.00.00.00.00 - Aplicacoes Diretas	52.000,00	
1.500.0000.0000 - RECURSOS ORDINARIOS	50.000,00	
1.700.0000.0034 - Transferências de Convênios - União	1.000,00	
1.701.0000.0564 - Transf. Voluntárias Estado/Outros	1.000,00	
4.4.93.00.00.00.00 - Aplicação Direta Decorrente de Op.entre Órgãos	1.000,00	
1.500.0000.0000 - RECURSOS ORDINARIOS	1.000,00	
26.782.9.1014 - INFRAESTRUTURA EM VIAS		204.000,00
3.1.71.00.00.00.00 - Transf. a Consórcios Públicos	14.000,00	
1.500.0000.0000 - RECURSOS ORDINARIOS	14.000,00	
3.3.71.00.00.00.00 - Transferências a Consórcios Públicos	32.000,00	
1.500.0000.0000 - RECURSOS ORDINARIOS	32.000,00	
3.3.90.00.00.00.00 - Aplicacoes Diretas	1.000,00	
1.500.0000.0000 - RECURSOS ORDINARIOS	1.000,00	
3.3.93.00.00.00.00 - Aplicação Direta Decorrente de Op.entre Órgãos	30.000,00	
1.500.0000.0000 - RECURSOS ORDINARIOS	30.000,00	
4.4.71.00.00.00.00 - Transferências a Consórcios Públicos	25.000,00	



MUNICÍPIO DE XAVANTINA - SC
LEI DE DIRETRIZES ORÇAMENTÁRIAS - 2023
QUADRO DEMONSTRATIVO DAS DOTAÇÕES POR ÓRGÃO DO
GOVERNO E DA ADMINISTRAÇÃO - QDD

FUNCIONAL PROGRAMÁTICA DETALHADA POR DESPESA E RECURSOS	VALOR DA DESPESA	TOTAL DO AGRUPADOR
1.500.0000.0000 - RECURSOS ORDINARIOS	25.000,00	
4.4.90.00.00.00.00 - Aplicacoes Diretas	52.000,00	
1.500.0000.0000 - RECURSOS ORDINARIOS	50.000,00	
1.700.0000.0034 - Transferências de Convênios - União	1.000,00	
1.701.0000.0564 - Transf. Voluntárias Estado/Outros	1.000,00	
4.4.93.00.00.00.00 - Aplicação Direta Decorrente de Op.entre Órgãos	50.000,00	
1.500.0000.0000 - RECURSOS ORDINARIOS	50.000,00	
26.782.9.2019 - Manter as Atividades do DMER		7.638.500,00
3.1.90.00.00.00.00 - Aplicacoes Diretas	1.800.000,00	
1.500.0000.0000 - RECURSOS ORDINARIOS	1.800.000,00	
3.3.90.00.00.00.00 - Aplicacoes Diretas	5.838.500,00	
1.500.0000.0000 - RECURSOS ORDINARIOS	5.500.000,00	
1.704.0000.6003 - Recursos FEP	323.000,00	
1.750.0000.0016 - Contribuição de Intervenção do Domínio Economico - CIDE	15.500,00	
ÓRGÃO: 10.000 FUNDO MUNICIPAL DE SAUDE		10.100.000,00
UNIDADE: 10.001 Departamento de Saúde		10.100.000,00
10.301.11.1010 - Investimentos na Saúde		124.000,00
4.4.90.00.00.00.00 - Aplicacoes Diretas	120.000,00	
1.500.1002.0002 - Receitas de Impostos e de Transferências de Impostos - Saúde	2.000,00	
1.631.0000.0033 - Transferências de Convênios - União/Saúde	2.000,00	
1.632.0000.1063 - Transferências Convênios Estado/Saúde	2.000,00	
10.301.11.2021 - Manter a Atenção Básica		6.312.000,00
3.1.90.00.00.00.00 - Aplicacoes Diretas	4.535.000,00	
1.500.1002.0002 - Receitas de Impostos e de Transferências de Impostos - Saúde	4.000.000,00	
1.600.0000.0038 - Transferência do Sistema Único da Saúde - SUS/União	200.000,00	



MUNICIPIO DE XAVANTINA - SC
LEI DE DIRETRIZES ORÇAMENTÁRIAS - 2023
QUADRO DEMONSTRATIVO DAS DOTAÇÕES POR ÓRGÃO DO
GOVERNO E DA ADMINISTRAÇÃO - QDD

Página: 13 / 16
Data: 17/10/2022

FUNCIONAL PROGRAMÁTICA DETALHADA POR DESPESA E RECURSOS	VALOR DA DESPESA	TOTAL DO AGRUPADOR
1.604.0000.0000 - Transferências provenientes do Governo Federal destinadas ao vencimento dos agentes comunitários de saúde e dos	250.000,00	
1.621.0000.6700 - Atenção Básica Estado	83.000,00	
1.700.3120.1077 - Emendas Parlamentares de Bancada	2.000,00	
3.3.90.00.00.00.00 - Aplicacoes Diretas	1.717.000,00	
1.500.1002.0002 - Receitas de Impostos e de Transferencias de Impostos - Saúde	911.000,00	
1.600.0000.0038 - Transferência do Sistema Único da Saúde - SUS/União	700.000,00	
1.621.0000.6700 - Atenção Básica Estado	100.000,00	
1.706.3110.1076 - Emendas Parlamentares Individuais	2.000,00	
1.710.3210.0179 - Emendas Parlamentares Impositivas - Estado	4.000,00	
3.3.93.00.00.00.00 - Aplicação Direta Decorrente de Op.entre Órgãos	10.000,00	
1.601.0000.0038 - Bloco de Estruturação da Rede de Serviços Públicos de Saúde	10.000,00	
4.4.90.00.00.00.00 - Aplicacoes Diretas	50.000,00	
1.601.0000.0038 - Bloco de Estruturação da Rede de Serviços Públicos de Saúde	50.000,00	
10.302.11.2022 - Manter as atividades da Média e Alta Complexidade - MAC		3.175.000,00
3.1.71.00.00.00.00 - Transf. a Consórcios Públicos	27.000,00	
1.500.1002.0002 - Receitas de Impostos e de Transferencias de Impostos - Saúde	27.000,00	
3.3.40.00.00.00.00 - Transferencias a Municípios	8.000,00	
1.500.1002.0002 - Receitas de Impostos e de Transferencias de Impostos - Saúde	8.000,00	
3.3.50.00.00.00.00 - Transferencias a Instituições Privadas sem Fins Lu	1.900.000,00	
1.500.1002.0002 - Receitas de Impostos e de Transferencias de Impostos - Saúde	1.900.000,00	
3.3.71.00.00.00.00 - Transferências a Consórcios Públicos	20.000,00	
1.500.1002.0002 - Receitas de Impostos e de Transferencias de Impostos - Saúde	20.000,00	
3.3.90.00.00.00.00 - Aplicacoes Diretas	600.000,00	
1.500.1002.0002 - Receitas de Impostos e de Transferencias de Impostos - Saúde	600.000,00	
3.3.93.00.00.00.00 - Aplicação Direta Decorrente de Op.entre Órgãos	601.000,00	



MUNICÍPIO DE XAVANTINA - SC
LEI DE DIRETRIZES ORÇAMENTÁRIAS - 2023
QUADRO DEMONSTRATIVO DAS DOTAÇÕES POR ÓRGÃO DO
GOVERNO E DA ADMINISTRAÇÃO - QDD

Página: 14 / 16
Data: 17/10/2022

FUNCIONAL PROGRAMÁTICA DETALHADA POR DESPESA E RECURSOS	VALOR DA DESPESA	TOTAL DO AGRUPADOR
1.500.1002.0002 - Receitas de Impostos e de Transferências de Impostos - Saúde	560.000,00	
1.600.0000.0065 - Atenção de Média e Alta Complexidade Ambulatorial e Hospitalar - MAC	41.000,00	
4.4.71.00.00.00.00.00 - Transferências a Consórcios Públicos	8.000,00	
1.500.1002.0002 - Receitas de Impostos e de Transferências de Impostos - Saúde	8.000,00	
4.4.90.00.00.00.00.00 - Aplicacoes Diretas	11.000,00	
1.500.1002.0002 - Receitas de Impostos e de Transferências de Impostos - Saúde	1.000,00	
1.600.0000.0038 - Transferência do Sistema Único da Saúde - SUS/União	10.000,00	
10.304.11.2023 - Manter a Vigilância Sanitária		21.000,00
3.3.90.00.00.00.00.00 - Aplicacoes Diretas	21.000,00	
1.600.0000.1366 - Vigilância Epidemiológica	21.000,00	
10.301.11.2030 - Manter as Atividades do Conselho de Saúde		5.000,00
3.3.90.00.00.00.00.00 - Aplicacoes Diretas	5.000,00	
1.500.1002.0002 - Receitas de Impostos e de Transferências de Impostos - Saúde	5.000,00	
10.305.11.2035 - Manter a Vigilância Epidemiológica		40.000,00
3.1.90.00.00.00.00.00 - Aplicacoes Diretas	25.000,00	
1.501.0000.0000 - Outros Recursos não Vinculados	10.000,00	
1.600.0000.1366 - Vigilância Epidemiológica	15.000,00	
3.3.90.00.00.00.00.00 - Aplicacoes Diretas	15.000,00	
1.600.0000.1366 - Vigilância Epidemiológica	15.000,00	
10.303.11.2036 - Assistência Farmacêutica		423.000,00
3.3.90.00.00.00.00.00 - Aplicacoes Diretas	373.000,00	
1.500.1002.0002 - Receitas de Impostos e de Transferências de Impostos - Saúde	300.000,00	
1.600.0000.0067 - Assistência Farmacêutica Básica- União	41.000,00	
1.621.0000.1067 - Assistência Farmacêutica - Estado	32.000,00	
4.4.90.00.00.00.00.00 - Aplicacoes Diretas	50.000,00	

MUNICÍPIO DE XAVANTINA - SC
LEI DE DIRETRIZES ORÇAMENTÁRIAS - 2023
QUADRO DEMONSTRATIVO DAS DOTACIONES POR ÓRGÃO DO GOVERNO E DA ADMINISTRAÇÃO - QDD



FUNCIONAL PROGRAMÁTICA DETALHADA POR DESPESA E RECURSOS	VALOR DA DESPESA	TOTAL DO AGRUPADOR
1.500.1002.0002 - Receitas de Impostos e de Transferências de Impostos - Saúde	50.000,00	
ÓRGÃO: 11.000 Câmara Municipal de Vereadores		1.100.000,00
UNIDADE: 11.001 Câmara Municipal de Vereadores		1.100.000,00
1.31.1.1015 - Investimentos no Poder Legislativo		80.000,00
4.4.90.00.00.00.00 - Aplicacoes Diretas	80.000,00	
1.500.0000.0000 - RECURSOS ORDINARIOS		80.000,00
1.31.1.2001 - Manter as Atividades da Câmara Municipal de Vereadores		1.020.000,00
3.1.90.00.00.00.00 - Aplicacoes Diretas	700.000,00	
1.500.0000.0000 - RECURSOS ORDINARIOS	700.000,00	
3.3.50.00.00.00.00 - Transferencias a Instituicoes Privadas sem Fins Lu	35.000,00	
1.500.0000.0000 - RECURSOS ORDINARIOS	35.000,00	
3.3.90.00.00.00.00 - Aplicacoes Diretas	285.000,00	
1.500.0000.0000 - RECURSOS ORDINARIOS	285.000,00	
ÓRGÃO: 12.000 ENCARGOS GERAIS		1.105.000,00
UNIDADE: 12.001 Encargos Gerais		1.105.000,00
28.846.12.0001 - Outros Encargos Gerais		1.105.000,00
3.1.90.00.00.00.00 - Aplicacoes Diretas	225.000,00	
1.500.0000.0000 - RECURSOS ORDINARIOS	225.000,00	
3.2.90.00.00.00.00 - Aplicacoes Diretas	180.000,00	
1.500.0000.0000 - RECURSOS ORDINARIOS	180.000,00	
3.3.40.00.00.00.00 - Transferencias a Municipios	20.000,00	
1.500.0000.0000 - RECURSOS ORDINARIOS	20.000,00	
3.3.50.00.00.00.00 - Transferencias a Instituicoes Privadas sem Fins Lu	50.000,00	
1.500.0000.0000 - RECURSOS ORDINARIOS	50.000,00	
3.3.90.00.00.00.00 - Aplicacoes Diretas	480.000,00	
1.500.0000.0000 - RECURSOS ORDINARIOS	480.000,00	


[Handwritten signature]


MUNICÍPIO DE XAVANTINA - SC
LEI DE DIRETRIZES ORÇAMENTÁRIAS - 2023

MUNICIPIO DE XAVANTINA - SC
LEI DE DIRETRIZES ORÇAMENTÁRIAS - 2023
QUADRO DEMONSTRATIVO DAS DOTAÇÕES POR ÓRGÃO DO
GOVERNO E DA ADMINISTRAÇÃO - QDD



FUNCIONAL PROGRAMÁTICA DETALHADA POR DESPESA E RECURSOS	VALOR DA DESPESA	TOTAL DO AGRUPADOR
4.6.90.00.00.00.00.00 - Aplicacoes Diretas	150.000,00	
1.500.0000.0000 - RECURSOS ORDINARIOS	150.000,00	
ÓRGÃO: 99.000 RESERVA DE CONTINGENCIA		30.000,00
UNIDADE: 99.099 Reserva de Contingência		30.000,00
99.999.13.9099 - Reserva de Contingência		30.000,00
9.9.99.00.00.00.00.00 - RESERVA DE CONTINGENCIA	30.000,00	
1.500.0000.0000 - RECURSOS ORDINARIOS	30.000,00	
TOTAL GERAL		41.600.000,00


ARIPARISOTTO
PREFEITO


MARTA MARIA CAON SUZANA
CONTADORA CRCSC 025926/O-3



COLEGIO S. DA VIGILANCIA - QDD
QUADRO DEMONSTRATIVO DAS DOTAÇÕES POR ÓRGÃO DO
GOVERNO E DA ADMINISTRAÇÃO - QDD



MUNICÍPIO DE XAVANTINA - SC
LEI DE DIRETRIZES ORÇAMENTÁRIAS
ANEXO DE METAS FISCAIS

METODOLOGIA E MEMÓRIA DE CÁLCULO DAS METAS ANUAIS PARA O RESULTADO PRIMÁRIO E NOMINAL
2023

	2020	2021	2022	2023	2024	2025
ACIMA DA LINHA						
RECEITAS PRIMÁRIAS						
RECEITAS CORRENTES (I)	0,00	0,00	28.847.400,00	40.576.000,00	0,00	0,00
Impostos, Taxas e Contribuições de Melhoria	0,00	0,00	1.804.800,00	2.473.400,00	0,00	0,00
IPTU	0,00	0,00	330.000,00	354.000,00	0,00	0,00
ISS	0,00	0,00	509.500,00	575.000,00	0,00	0,00
ITBI	0,00	0,00	280.000,00	293.400,00	0,00	0,00
IRRF	0,00	0,00	500.000,00	0,00	0,00	0,00
Outros Impostos, Taxas e Contribuições de Melhoria	0,00	0,00	185.300,00	1.251.000,00	0,00	0,00
Contribuições	0,00	0,00	120.000,00	135.000,00	0,00	0,00
Receita Patrimonial	0,00	0,00	135.200,00	539.000,00	0,00	0,00
Aplicações Financeiras (II)	0,00	0,00	135.200,00	539.000,00	0,00	0,00
Outras Receitas Patrimoniais	0,00	0,00	0,00	0,00	0,00	0,00
Transferências Correntes	0,00	0,00	25.816.400,00	36.370.600,00	0,00	0,00
Cota-Parte do FPM	0,00	0,00	8.960.000,00	12.680.000,00	0,00	0,00
Cota-Parte do ICMS	0,00	0,00	12.160.000,00	17.600.000,00	0,00	0,00
Cota-Parte do IPVA	0,00	0,00	528.000,00	864.000,00	0,00	0,00
Cota-Parte do ITR	0,00	0,00	800,00	1.600,00	0,00	0,00
Transferências da LC 87/1996	0,00	0,00	0,00	0,00	0,00	0,00
Transferências da LC 61/1989	0,00	0,00	169.600,00	168.000,00	0,00	0,00
Transferências do FUNDEB	0,00	0,00	1.800.000,00	2.300.000,00	0,00	0,00
Outras Transferências Correntes	0,00	0,00	2.198.000,00	2.757.000,00	0,00	0,00
Demais Receitas Correntes	0,00	0,00	971.000,00	1.058.000,00	0,00	0,00
Outras Receitas Financeiras (III)	0,00	0,00	0,00	0,00	0,00	0,00
Receitas Correntes Restantes	0,00	0,00	971.000,00	1.058.000,00	0,00	0,00
RECEITAS PRIMÁRIAS CORRENTES (IV) = (I-II-III)	0,00	0,00	28.712.200,00	40.037.000,00	0,00	0,00



MUNICÍPIO DE XAVANTINA - SC
LEI DE DIRETRIZES ORÇAMENTÁRIAS
ANEXO DE METAS FISCAIS

Página: 2 / 3
Data: 14/03/2023

METODOLOGIA E MEMÓRIA DE CÁLCULO DAS METAS ANUAIS PARA O RESULTADO PRIMÁRIO E NOMINAL
2023

	2020	2021	2022	2023	2024	2025
RECEITAS DE CAPITAL (V)	0,00	0,00	0,00	1.024.000,00	0,00	0,00
Operações de Crédito (VI)	0,00	0,00	0,00	0,00	0,00	0,00
Amortização de Empréstimos (VII)	0,00	0,00	0,00	0,00	0,00	0,00
Alienação de Bens	0,00	0,00	0,00	2.000,00	0,00	0,00
Recetas de Alienação de Investimentos Temporários (VIII)	0,00	0,00	0,00	0,00	0,00	0,00
Recetas de Alienação de Investimentos Permanentes (IX)	0,00	0,00	0,00	0,00	0,00	0,00
Outras Alienações de Bens	0,00	0,00	0,00	2.000,00	0,00	0,00
Transferências de Capital	0,00	0,00	0,00	1.022.000,00	0,00	0,00
Convênios	0,00	0,00	0,00	1.022.000,00	0,00	0,00
Outras Transferências de Capital	0,00	0,00	0,00	0,00	0,00	0,00
Outras Receitas de Capital	0,00	0,00	0,00	0,00	0,00	0,00
Outras Receitas de Capital Não Primárias (X)	0,00	0,00	0,00	0,00	0,00	0,00
Outras Receitas de Capital Primárias	0,00	0,00	0,00	0,00	0,00	0,00
RECEITAS PRIMÁRIAS DE CAPITAL (XI) = (V - VI - VII - VIII - IX - X)	0,00	0,00	0,00	1.024.000,00	0,00	0,00
RECEITA PRIMÁRIA TOTAL (XII) = (IV + XI)	0,00	0,00	28.712.200,00	41.061.000,00	0,00	0,00
DESPESAS PRIMÁRIAS						
DESPESAS CORRENTES (XIII)	0,00	0,00	26.664.900,00	38.084.100,00	0,00	0,00
Pessoal e Encargos Sociais	0,00	0,00	11.678.000,00	15.090.000,00	0,00	0,00
Juros e Encargos da Dívida (XIV)	0,00	0,00	130.000,00	180.000,00	0,00	0,00
Outras Despesas Correntes	0,00	0,00	14.856.900,00	22.814.100,00	0,00	0,00
DESPESAS PRIMÁRIA CORRENTES (XV) = (XIII - XIV)	0,00	0,00	26.534.900,00	37.904.100,00	0,00	0,00
DESPESAS DE CAPITAL (XVI)	0,00	0,00	2.152.500,00	3.485.900,00	0,00	0,00
Investimentos	0,00	0,00	2.002.500,00	3.335.900,00	0,00	0,00
Inversões Financeiras	0,00	0,00	0,00	0,00	0,00	0,00
Concessão de Empréstimos e Financiamentos (XVII)	0,00	0,00	0,00	0,00	0,00	0,00
Aquisição de Título de Capital já Integralizado (XVIII)	0,00	0,00	0,00	0,00	0,00	0,00
Aquisição de Título de Crédito (XIX)	0,00	0,00	0,00	0,00	0,00	0,00
Demais Inversões Financeiras	0,00	0,00	0,00	0,00	0,00	0,00
Amortização da Dívida (XX)	0,00	0,00	150.000,00	150.000,00	0,00	0,00
DESPESAS PRIMÁRIA DE CAPITAL (XXI) = (XVI - XVII - XVIII - XIX - XX)	0,00	0,00	2.002.500,00	3.335.900,00	0,00	0,00
RESERVA DE CONTINGÊNCIA (XXII)	0,00	0,00	30.000,00	30.000,00	0,00	0,00
DESPESAS PRIMÁRIAS TOTAL (XXIII) = (XV + XXI + XXII)	0,00	0,00	28.567.400,00	41.270.000,00	0,00	0,00
RESULTADO PRIMÁRIO - Acima da Linha a (XXIV) = (XII - XXIII)	0,00	0,00	144.800,00	(209.000,00)	0,00	0,00



MUNICIPIO DE XAVANTINA - SC
LEI DE DIRETRIZES ORÇAMENTÁRIAS
ANEXO DE METAS FISCAIS

Página: 3 / 3
Data: 14/03/2023

METODOLOGIA E MEMÓRIA DE CÁLCULO DAS METAS ANUAIS PARA O RESULTADO PRIMÁRIO E NOMINAL
2023

	VALOR INCORRIDO					
	2020	2021	2022	2023	2024	2025
JUROS NOMINAIS						
Juros, Encargos e Variações Monetárias Ativos (XXV)	0,00	0,00	135.200,00	539.000,00	0,00	0,00
Juros, Encargos e Variações Monetárias Passivos (XXVI)	0,00	0,00	130.000,00	180.000,00	0,00	0,00
RESULTADO NOMINAL - Acima da Linha (XXVII) = XXIV + (XXV - XXVI)	0,00	0,00	150.000,00	150.000,00	0,00	0,00